

2019 年宝马 X7 接收器音频运行模块在线设码

2019 年宝马 X7 车辆 VIN 码: WBACW210XKLSXXXXX

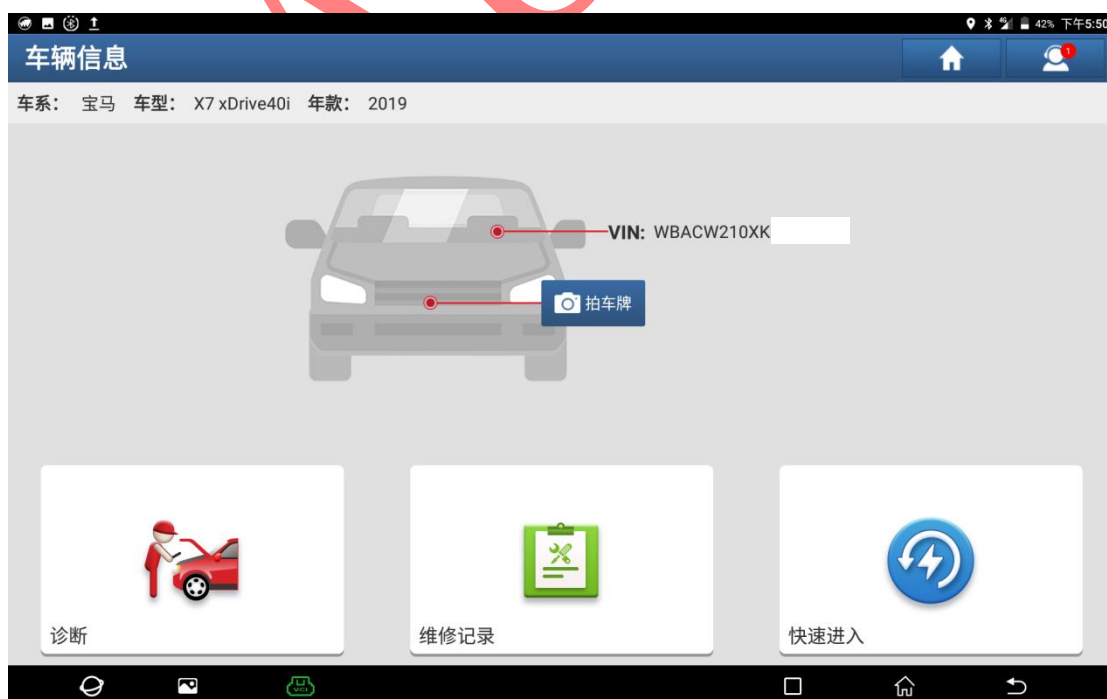


功能作用: 更换或者维修 RAM (接收器音频运行模块), 车辆报设码相关故障后, 可以使用该功能对系统进行设码

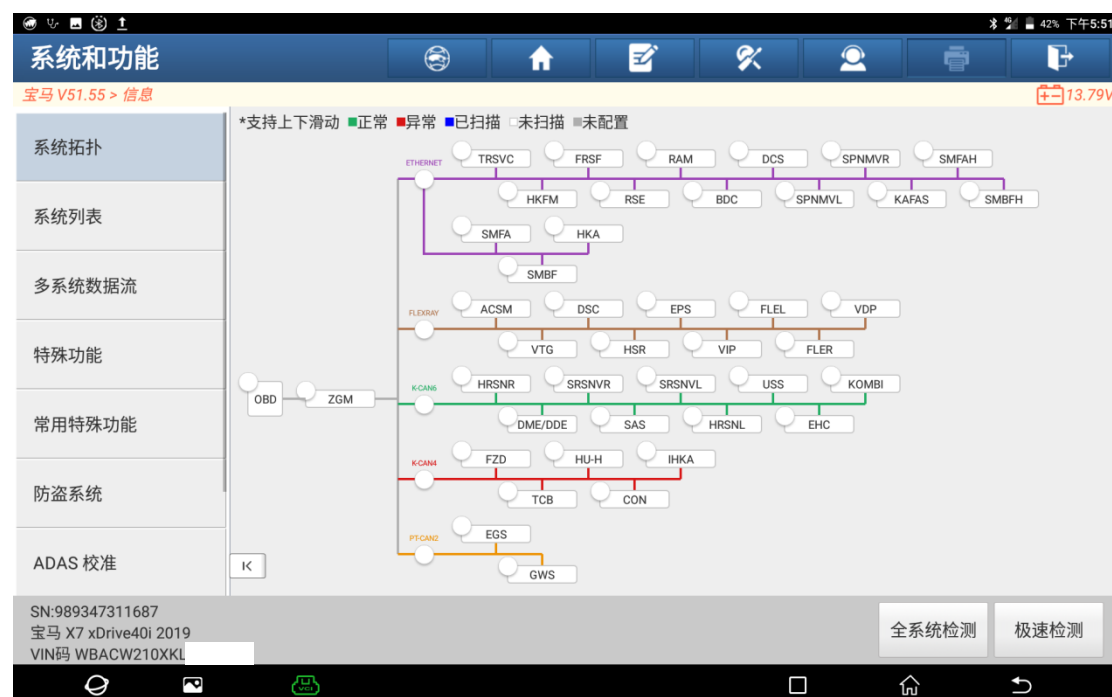
支持产品: 元征 PRO 或 PAD 系列综合诊断设备

测试产品: X431-PAD5

1. 选择【X431-PAD5】设备, 选择【智能诊断】识别到车型信息, 选择【诊断】(如下图);



2. 选择【极速检测】扫描全车系统（如下图）；



3. 选择【RAM（接收器音频运行模块）】，进入读取到如下故障码（如下图）；



4. 选择左侧的（编码/编程）菜单（如下图）；



5. 选择【设码】（如下图）；

| 菜单显示 | |
|-------------------|-------------|
| 宝马 V51.55 > 编码/编程 | |
| 请输入关键字 | |
| 设码 | 备份/恢复（设码数据） |
| 刷隐藏 | 改装 |
| 编程 | 设码 (TCP) |
| 编程备份/还原 | |

SN: 989347311687
宝马 X7 xDrive40i 2019
VIN: WBACW210X

6. 确认车型信息无误，点“下一步”（如下图）；

车辆命令

宝马 V51.55 > 编码/编程 > 设码

0 b/s 0 b/s 13.79V

| 车辆信息 | 配置 |
|-------------|----------------|
| 底盘： | G007 |
| 车辆识别号： | WBACW210XKl |
| 出厂数据状态： | S18A-19-03-560 |
| 当前数据状态： | S18A-22-07-559 |
| 目标数据状态： | S18A-24-07-535 |
| 里程（公里[英里]）： | 118719(73768) |

下一步

SN:989347311687
宝马 X7 xDrive40i 2019
VIN码 WBACW210XK

7. 选择【RAM（接收器音频运行模块）】（如下图）；

菜单显示

宝马 V51.55 > 编码/编程 > 设码

0 b/s 0 b/s 13.96V

请输入关键字

| | |
|----------------------|----------------------|
| HRSNL (左侧近距离尾部雷达传感器) | HSR (后桥侧偏角调节装置) |
| USS (泊车辅助系统) | EPS (电动机械式助力转向系统) |
| RAM (接收器音频运行模块) | EHC (电子高度控制系统) |
| VIP (虚拟集成平台) | BDC (主域控制器) |
| FLEL (左前车灯电子设备) | FLER (右前车灯电子设备) |
| DCS (驾驶员摄像头系统) | SPNMVL (左前方座椅气压控制模块) |

SN:989347311687
宝马 X7 xDrive40i 2019
VIN码 WBACW210XK

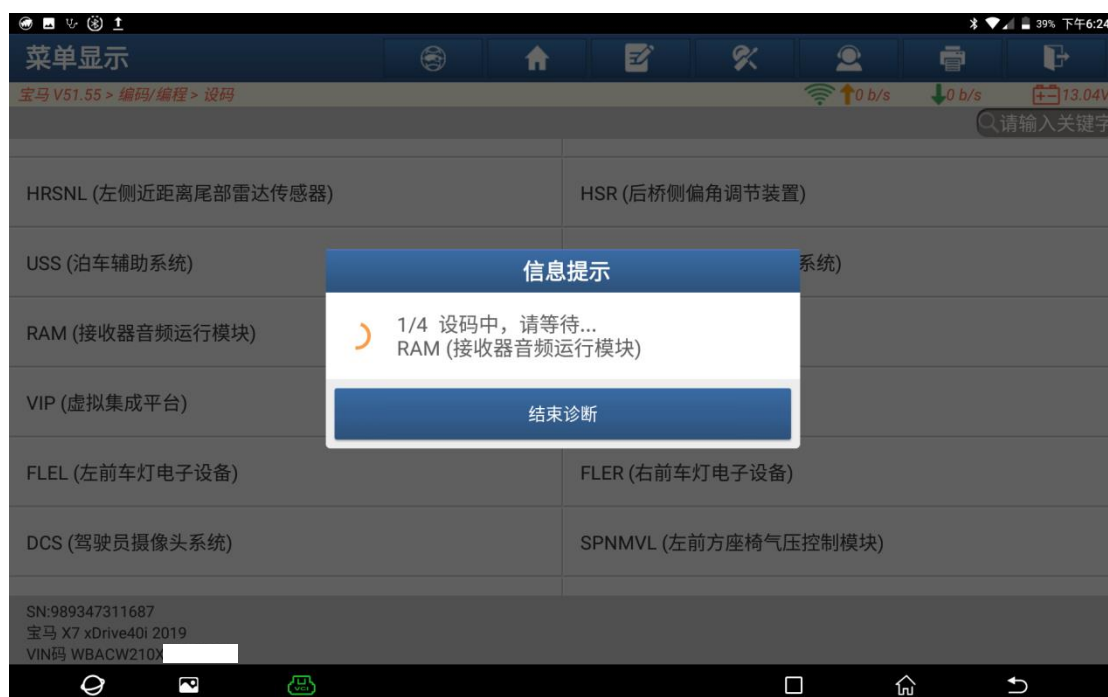
8. 选择“是”（如下图）；



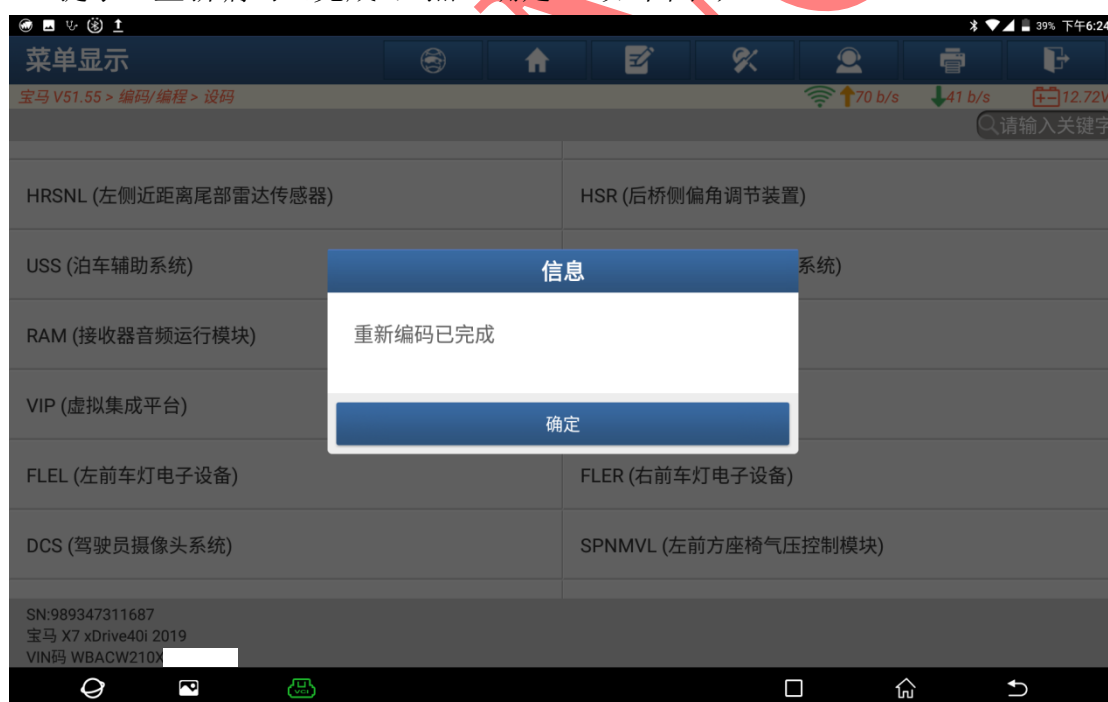
9. 选择“否”执行自动设码（如下图）；



10. 提示“设码中，请稍后”（如下图）；



11. 提示“重新编码已完成”，点“确定”（如下图）；



12. 退出设码，重新进入“RAM（接收器音频运行模块）”系统执行一遍清码，然后重读故障码，显示“无故障码”，设码结束（如下图）。



声明：

该文档内容归深圳市元征版权所有，任何个人和单位不经同意不得引用或转载。