

中国通用别克 GL8ES 陆尊燃油泵动力控制模块配置操作方法

功能说明： 当燃油泵动力控制模块本身维修或更换后或者燃油系统报故障码或出现异常症状时，需要执行该功能。

支持设备： 元征全系列综合诊断设备

实测车型： 2020 别克 GL8ES 陆尊。VIN 码为：LSGUL83L1LA*****

操作指引：

1. 使用 PAD 5 选择【智能诊断】(如下图)；

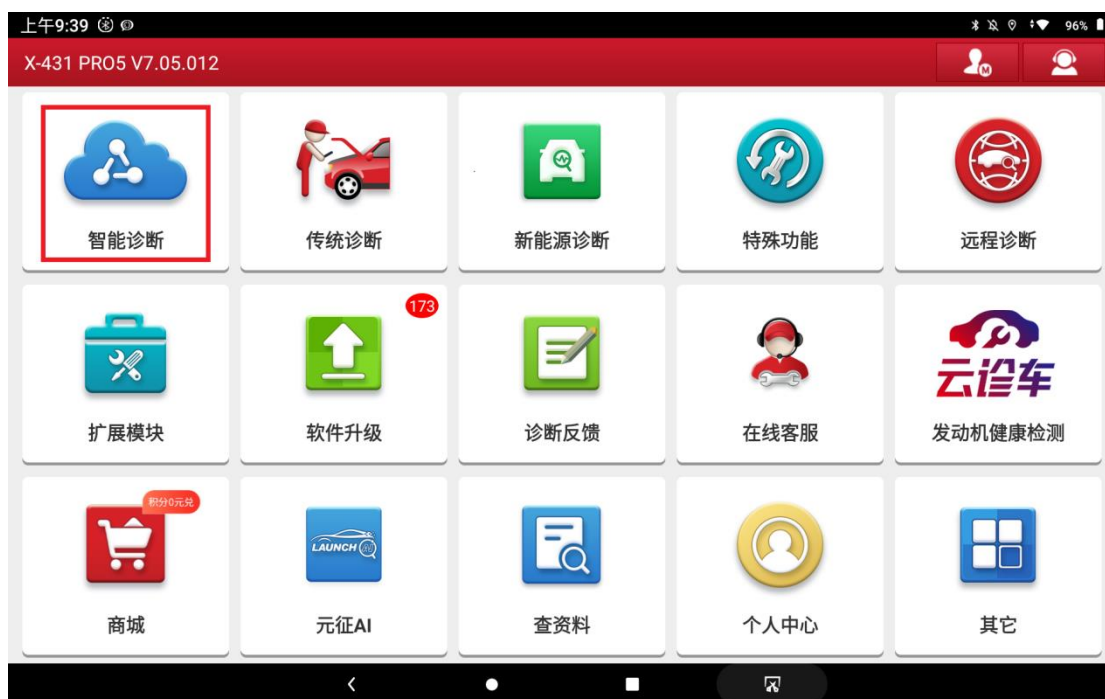


图 1



图 2

2. 选择【诊断】（如下图）；

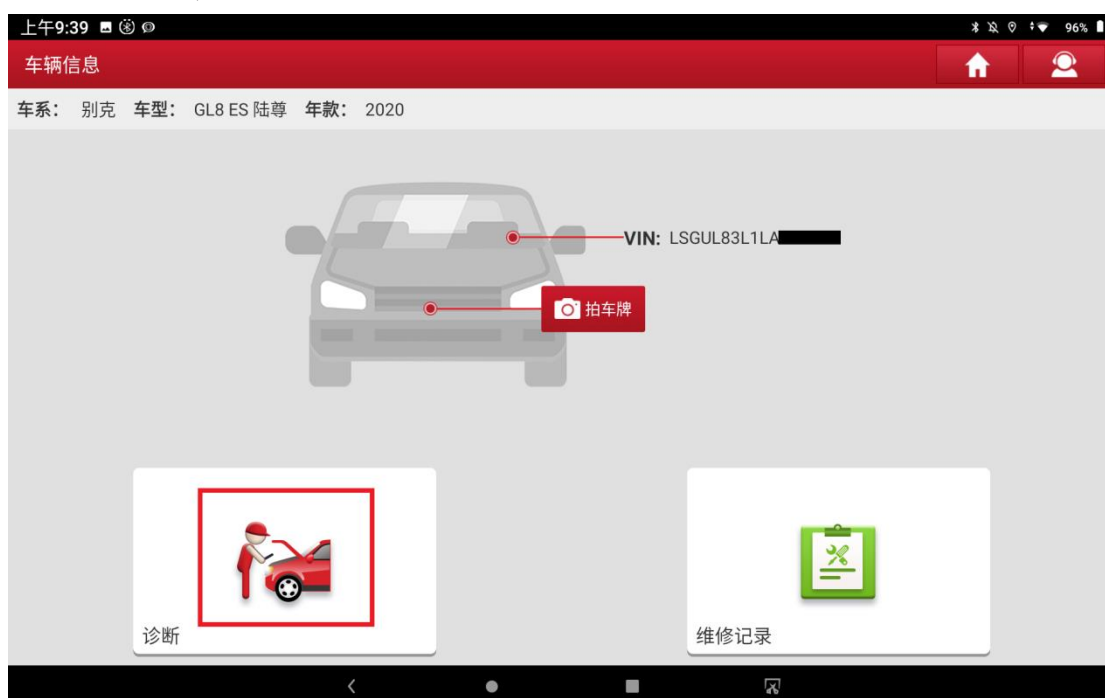


图 3

3. 点击【ECM(发动机控制模块)】进入系统（如下图）；



图 4



图 5

4. 点击【特殊功能】菜单（如下图）；



图 6

5. 点击【燃油泵动力控制模块配置】功能（如下图）；



图 7

6. 提示信息“执行该功能可能会改变车辆状态，是否确定执行此功能？”，点击“确定”进入下一步（如下图）；

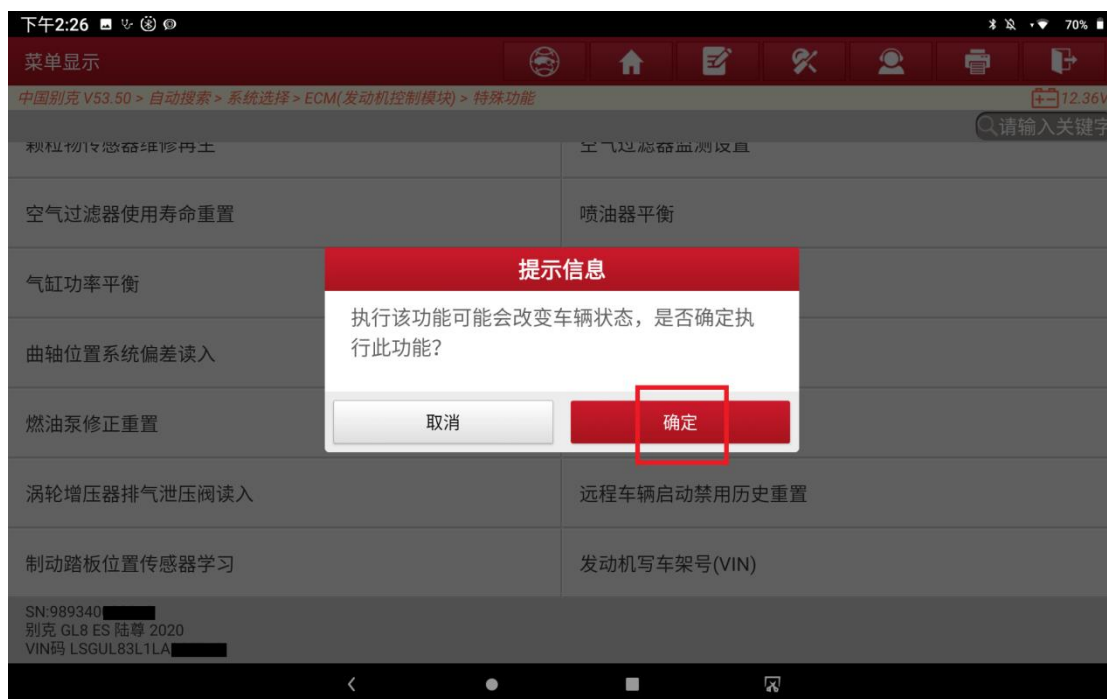


图 8

7. 提示信息“点火开关打开，关闭发动机，车速为 0”，点击“确定”进入下一步（如下图）；

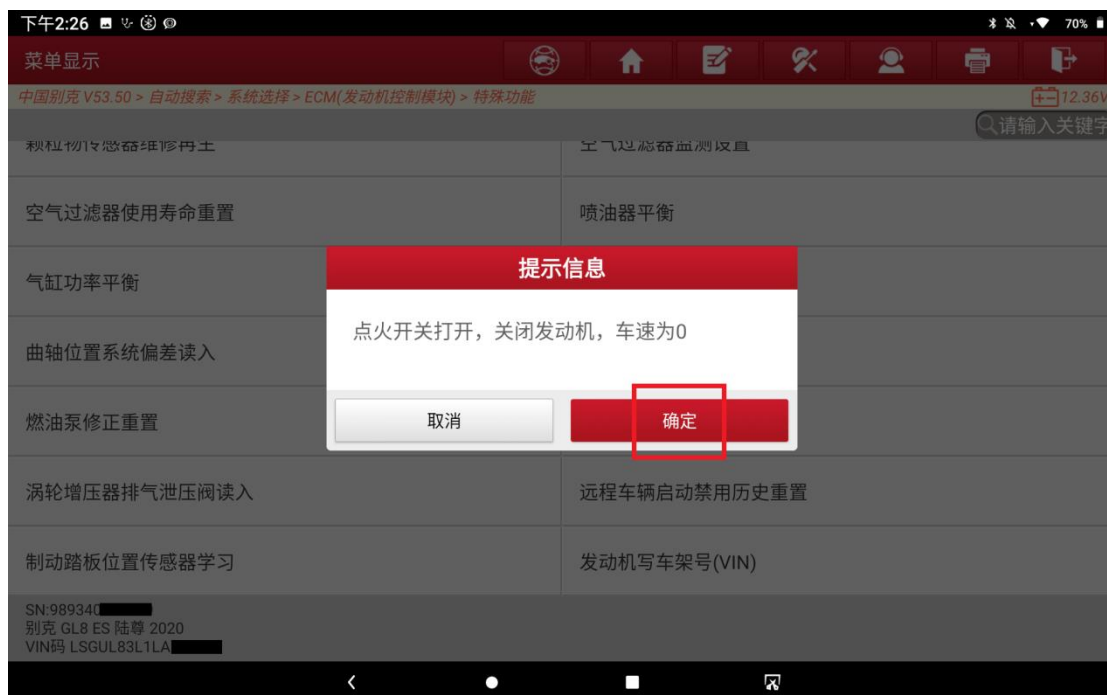


图 9

8. 此时指令状况为“无”，点击“重置”按钮（如下图）；



图 10

9. 指令状况由变“无”为“重置”，表示功能重置成功（如下图）；



图 11

声明：

该文档内容归深圳市元征版权所有，任何个人和单位不经同意不得引用或转载。