

2021 年保时捷卡宴蓄电池电脑修复

功能说明： 2021 年保时捷卡宴蓄电池电脑修复

支持产品： X-431 PRO 防盗匹配仪和 G3 编程器

实测车型： 2021 年保时捷卡宴，车辆 VIN 码：WP1BB29Y6MD****



故障：仪表显示蓄电池电量低，充不进电



1. 以 X-431 PRO 防盗匹配仪为例，进入保时捷车型选择【蓄电池修复】进入如图 1；



图 1

2. 选择对应车型【卡宴】进入如图 2;



图 2

3. 选择对应年份【2018-2022】进入，如图 3；

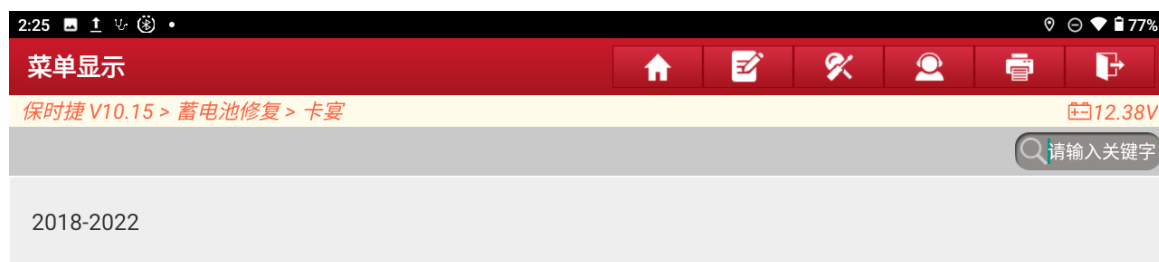


图 3

4. 连接防盗编程器 G3 后选择【确定】进入如图 4；



图 4

5. 将蓄电池里的 BMS 控制板拆下选择【查看接线图】进入，如图 5；



图 5

蓄电池位置在副驾驶底下如图 5-1；



图 5-1

6. 按照接线图连接好后选择【确定】进入如图 6，图 6-1；



请按接线图连接ECU与防盗编程器G3

数据量较大，为提高通讯稳定性，请使用USB线连接平板与蓝牙接头

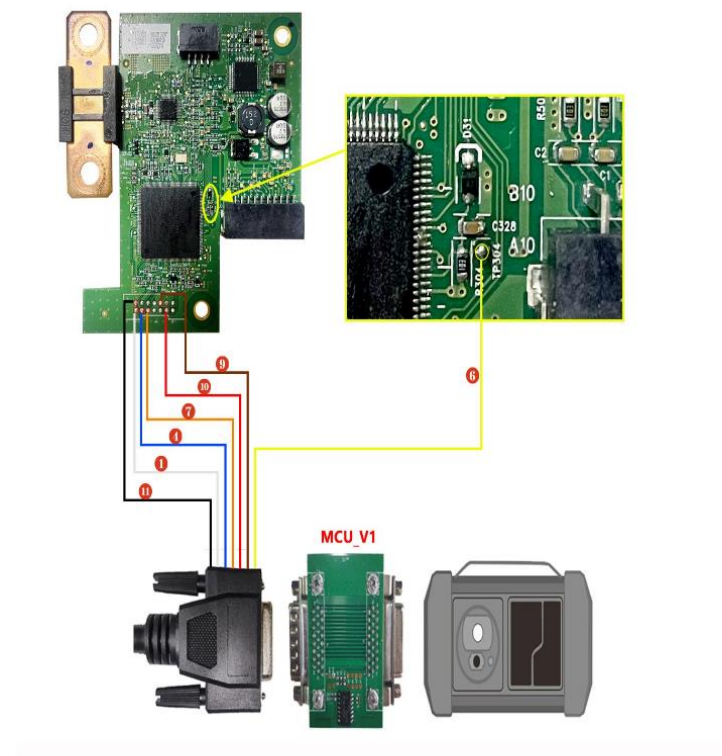


图 6




图 6-1

7. 连接好后选择【数据修复】进入如图 7:



图 7

8. 数据修复中请稍后如图 8:

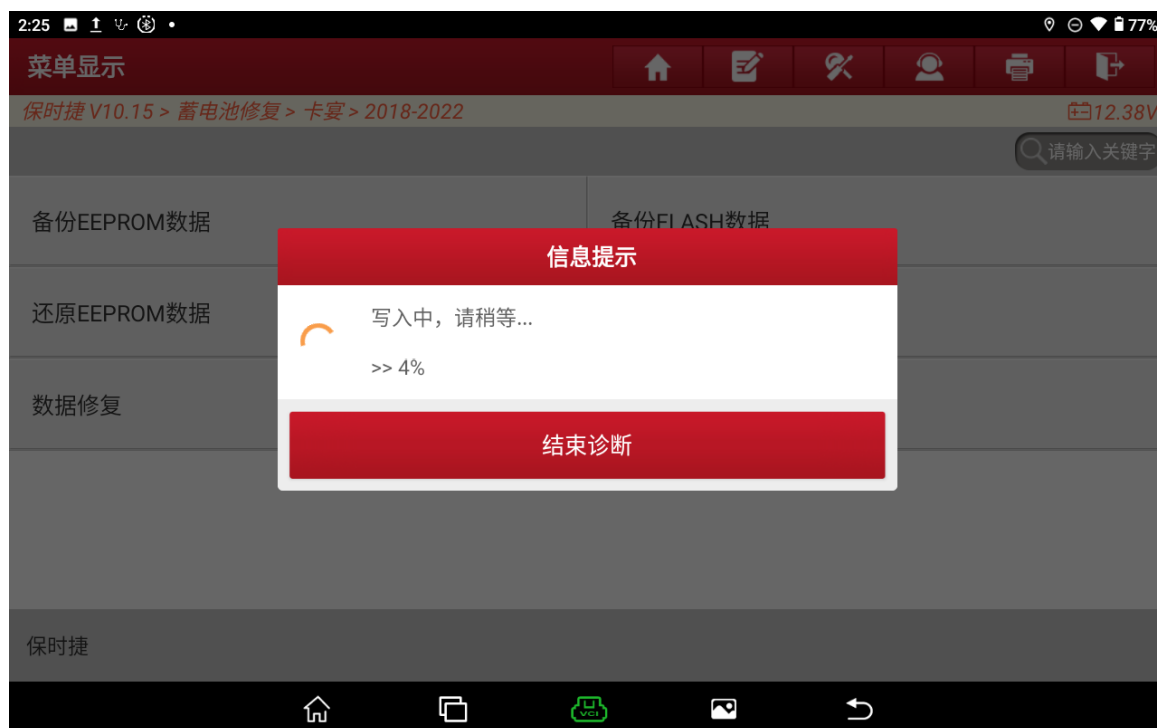


图 8

9. 数据修复成功, 选择“确定”完成, 如图 9, 蓄电池充满电后将电脑板装回电池中装车即可



图 9

声明:

该文档内容归深圳市元征版权所有, 任何个人和单位不经同意不得引用或转载。