

比亚迪秦 L DMI 电池包 OBD 口检测

功能说明： 比亚迪秦 L DMI OBD 口检查电池包数据流信息

实测产品： 元征 X-431 新能源综合诊断设备

实测车型： 比亚迪秦 L，车辆铭牌（如下图）：



操作指引:

1. 使用元征 X-431 新能源综合诊断设备选择新能源检测（如下图）；

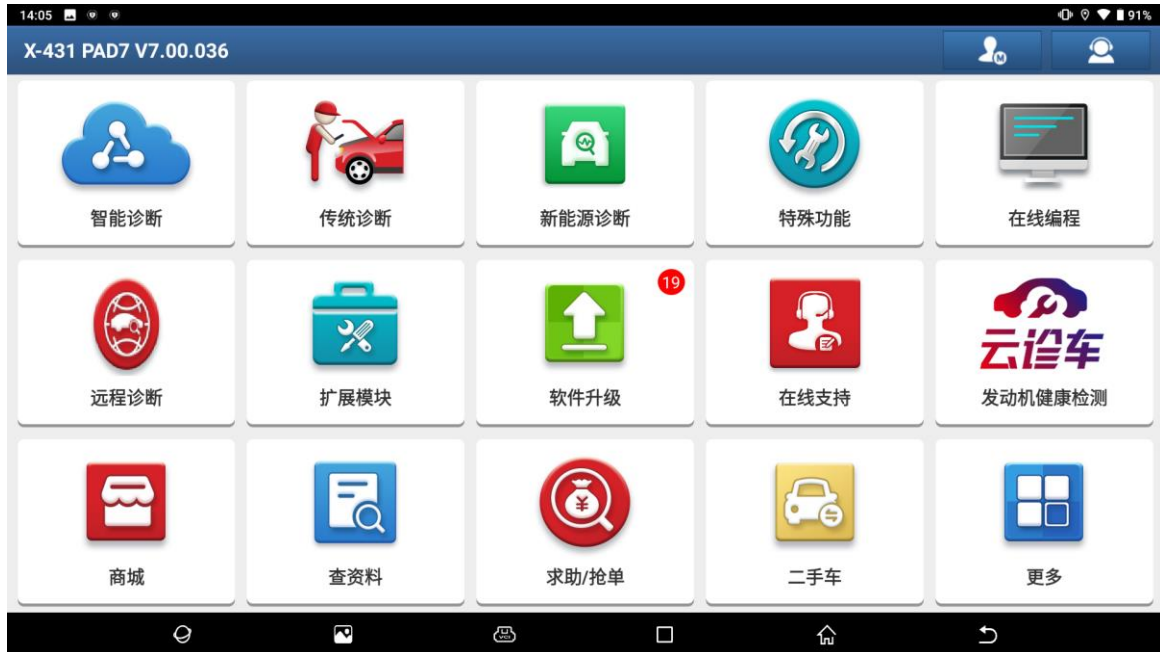


图 1

2. 选择【电池包检测】（如下图）；

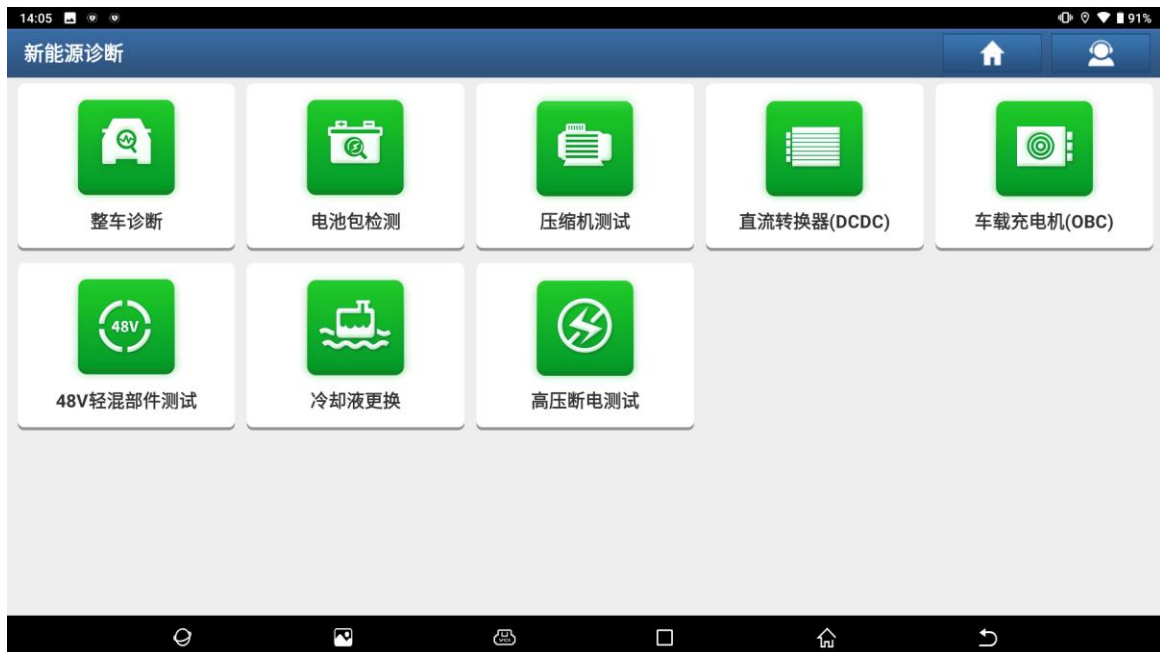


图 2

3. 搜索【比亚迪】并选择车系菜单（如下图）；



图 3

4. 选择【秦】车型菜单（如下图）；



图 4

5. 选择【秦 L DMI】(如下图);

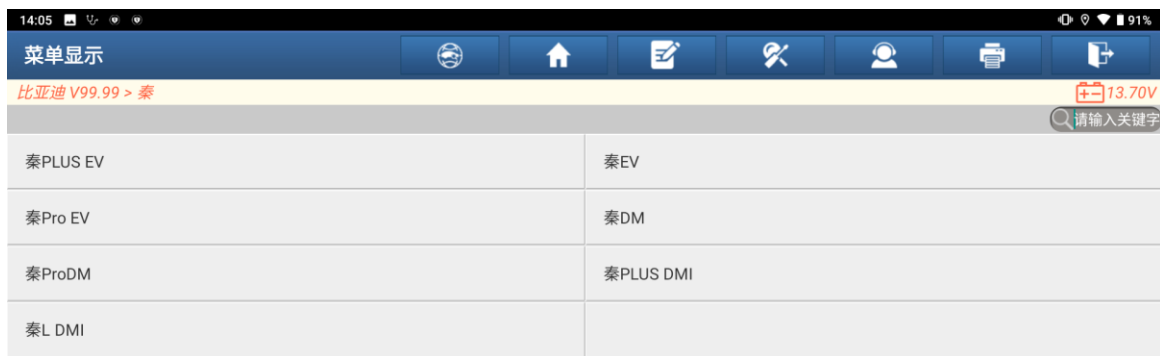


图 5

6. 选择对应型号电压菜单 (BMS, 型号 BYD7153WT6HEV, TZ210XYB, 268.8V, 37.5Ah);

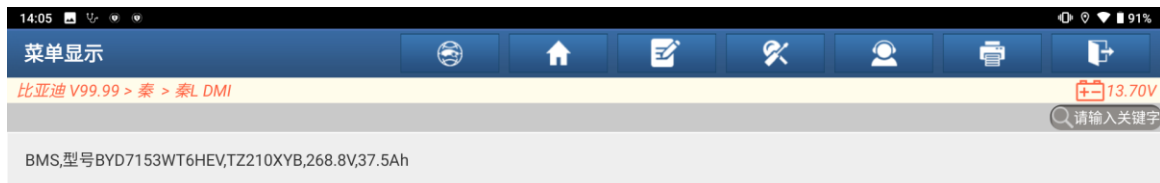


图 6

7. 选择 OBD 接头诊断进入系统（如下图）；



图 7

8. 选择进入系统后可以读到电池包信息：84 个单体电压、7 个温度、总压、压差等数据（如下图）；



图 8



图 9



图 10



图 11



图 12



图 13



图 14



图 15



图 16

声明:

该文档内容归深圳市元征版权所有,任何个人和单位不经同意不得引用或转载。