

## 北京现代 2023 年全新悦动 HCU(液压控制单元) 空气放气模式

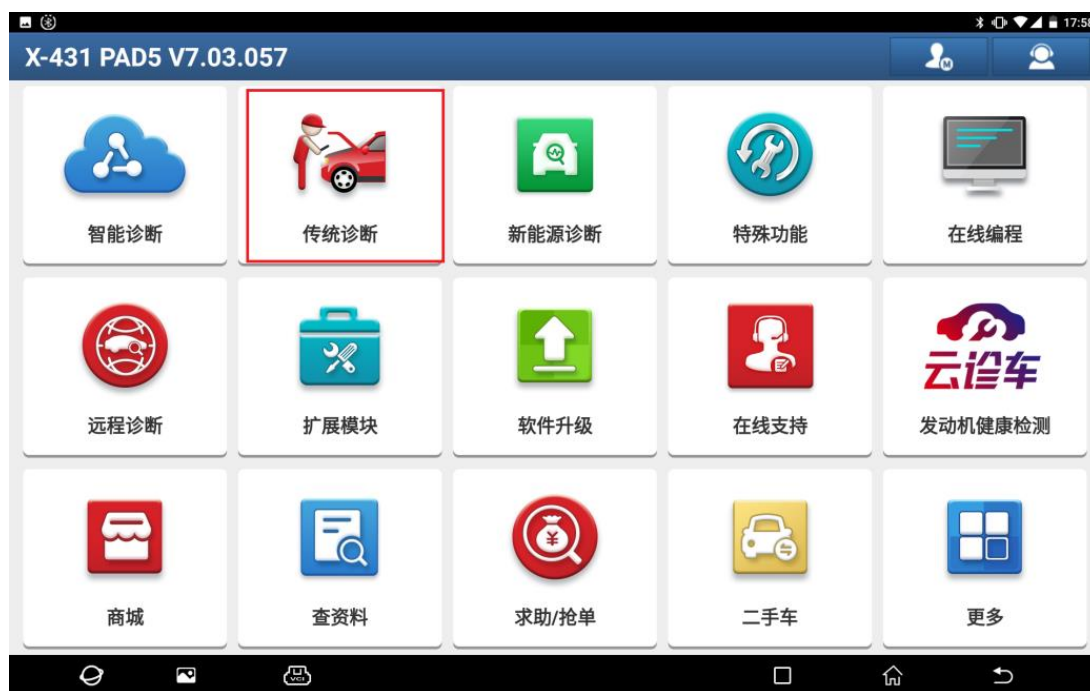
**功能描述：** 当要执行 HCU(液压控制单元)排气时执行此功能。

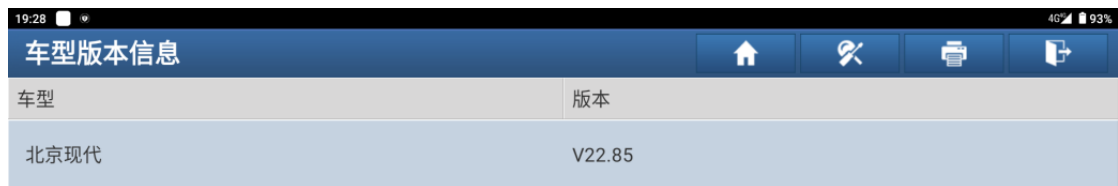
### 注意事项：

请严格按照要求执行该功能，保证电磁阀、电机泵处于关闭状态，在执行过程中踩踏制动器踏板，当泵用电动机停止时，则要松开制动器踏板。

### 操作说明：

1. 在 PAD 5 上，选择【传统诊断】，然后选择【北京现代】进行测试。





### 北京现代诊断软件 V22.85

本版本更新内容如下:

概要:

- 新增ADAS ECO支持三角锥标靶, 优化软件结构。

新增功能:

- 新增ADAS ECO支持三角锥标靶。

优化功能:

- 优化软件结构。

修复问题:

- 无

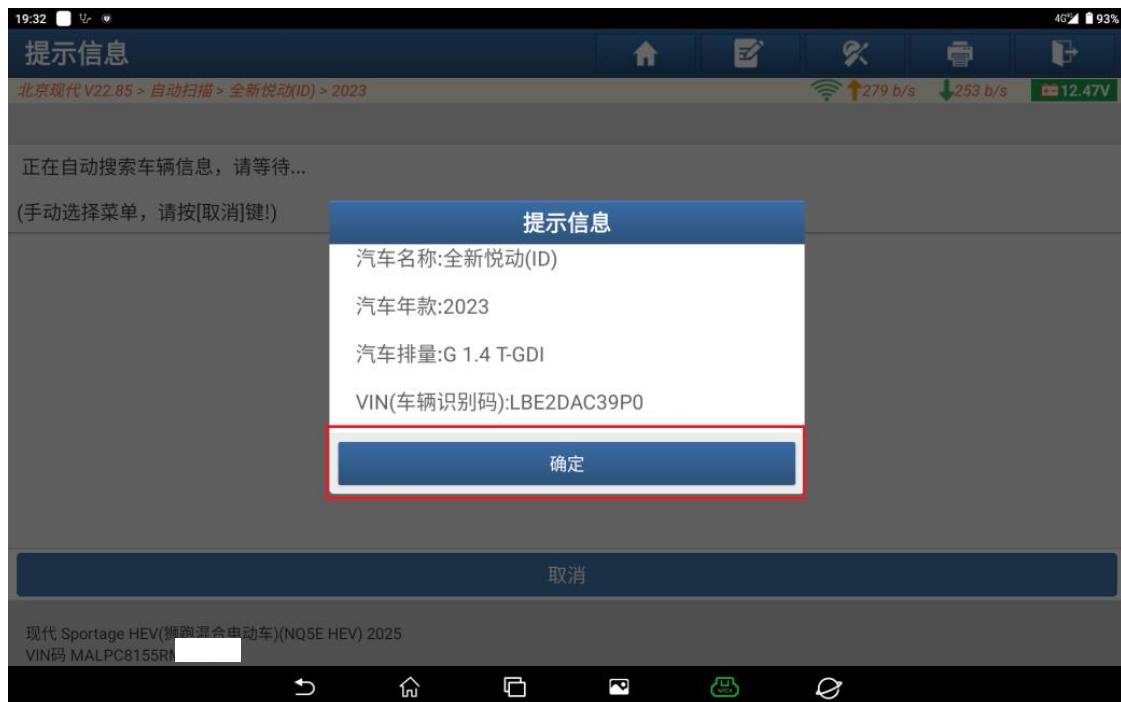
保养功能更新:



## 2. 然后选择自动识别车型。



## 3. 确认车辆信息，然后点“确定”；



## 4. 点击【防抱死刹车系统(ABS)】进去系统。



## 5. 选择【特殊功能】:



## 6. 选择【HCU(液压控制单元) 空气放气模式】:



## 7. 选择特殊功能里面的 HCU(液压控制单元) 空气放气模式, 注意该功能提示的条件内容, 电磁阀、电机泵关闭状态, 准备就绪后, 点击确定按钮开始执行此功能。如下图所示:



8. 在执行过程中，注意踩踏制动器踏板，当泵用电动机停止时，松开制动器踏板，重复此操作，直到时间提示到达 60s 为止，如图所示：





9. 执行成功后提示完成，然后退出该功能，如图所示：



10. 执行读码功能，查看是否有故障码出现，然后退出系统，检查 HCU 空气是否已排放干净，若未排放干净，可继续执行此功能，重复执行步骤，直到 HCU 空气排放干净。启动车辆，检查 ESP 或者 ABS 故障灯是否点亮。

## 声明:

该文档内容归深圳市元征版权所有，任何个人和单位不经同意不得引用或转载。