

宝马_2024 年款_U12 底盘 EPS 转向系试运行操作说明

实测车辆

2024 款 X1 更换新电动助力转向单元，编程设码后，需要使用此特殊功能执行转向系试运行。



操作说明

1. 打开汽车点火开关，连接好诊断接头，选择宝马车型 V51.50 及以上版本软件；
2. 选择【自动搜索】，读取车辆信息。



SN:989890013977



3. 选择“下一步”;



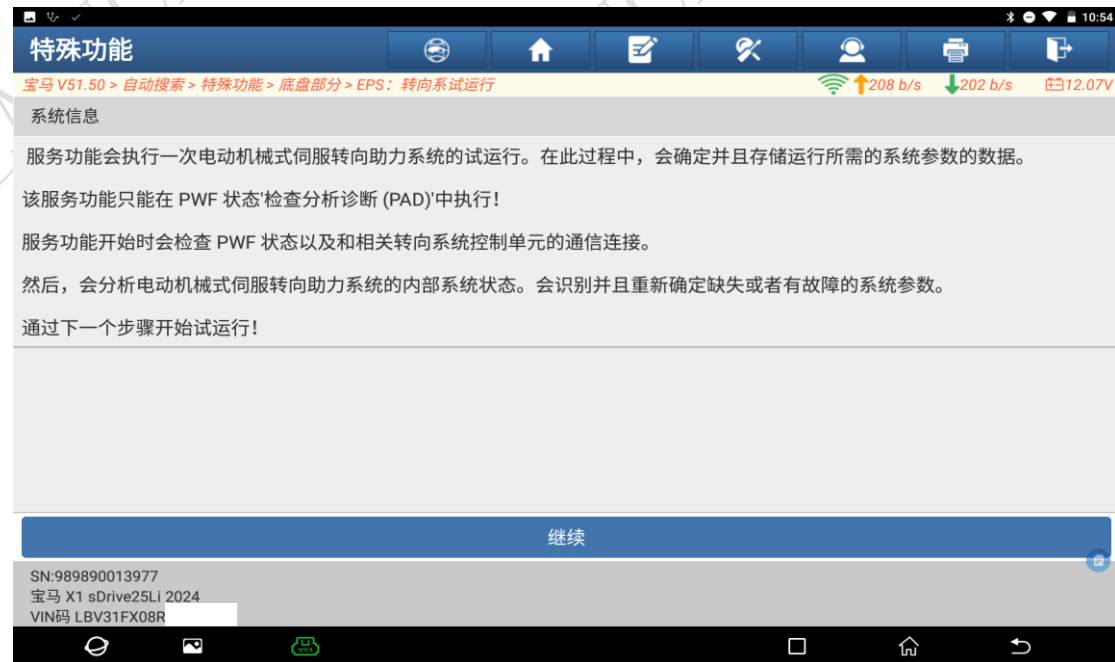
4. 选择【特殊功能】:



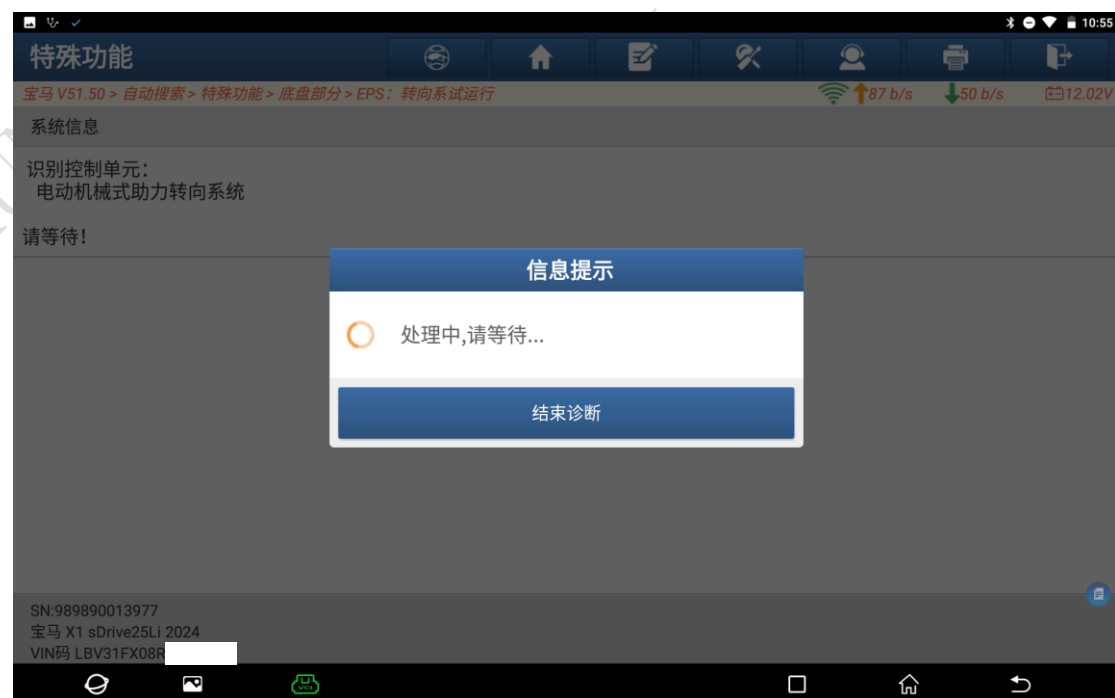
5. 选择【底盘部分】:

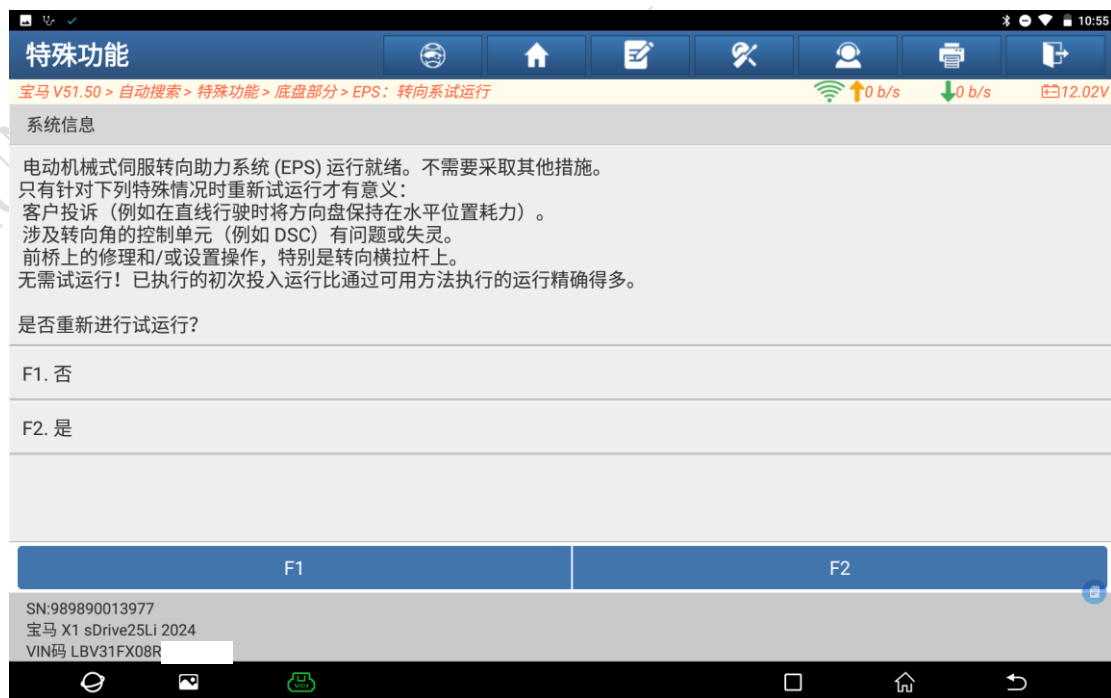


6. 选择【EPS：转向系试运行】；



7. 选择“继续”；





8. 选择“F2”



9. 选择“继续”;



10. 选择“继续”；



11. 按提示操作，选择“继续”；





12. 按上步提示转动方向盘，满足条件后自动跳到下一步；



13. 按提示操作后，选择“继续”；



14. 选择“继续”；





15. 选择“继续”；



至此功能操作完成

声明

该文档内容归深圳市元征版权所有，任何个人和单位不经同意不得引用或转载。