

## 大众速腾胎压复位

**功能说明：** 2019 年大众速腾，配备间接式胎压系统。03 制动电子装置有故障码：C102D00 轮胎压力警告。需要执行“复位至轮胎压力监控显示器的工厂设置”这个功能。

**支持产品：** 元征 PRO 系列、PAD 系列综合诊断设备。

**实测车型：** 2019 年大众速腾，VIN 为：LFV2A2BU3K4\*\*\*\*\*（如下图）；



胎压灯亮（如下图）；



## 操作指引：

1. 保存故障报告，03 制动电子装置有故障码：C102D00 轮胎压力警告（如下图）；

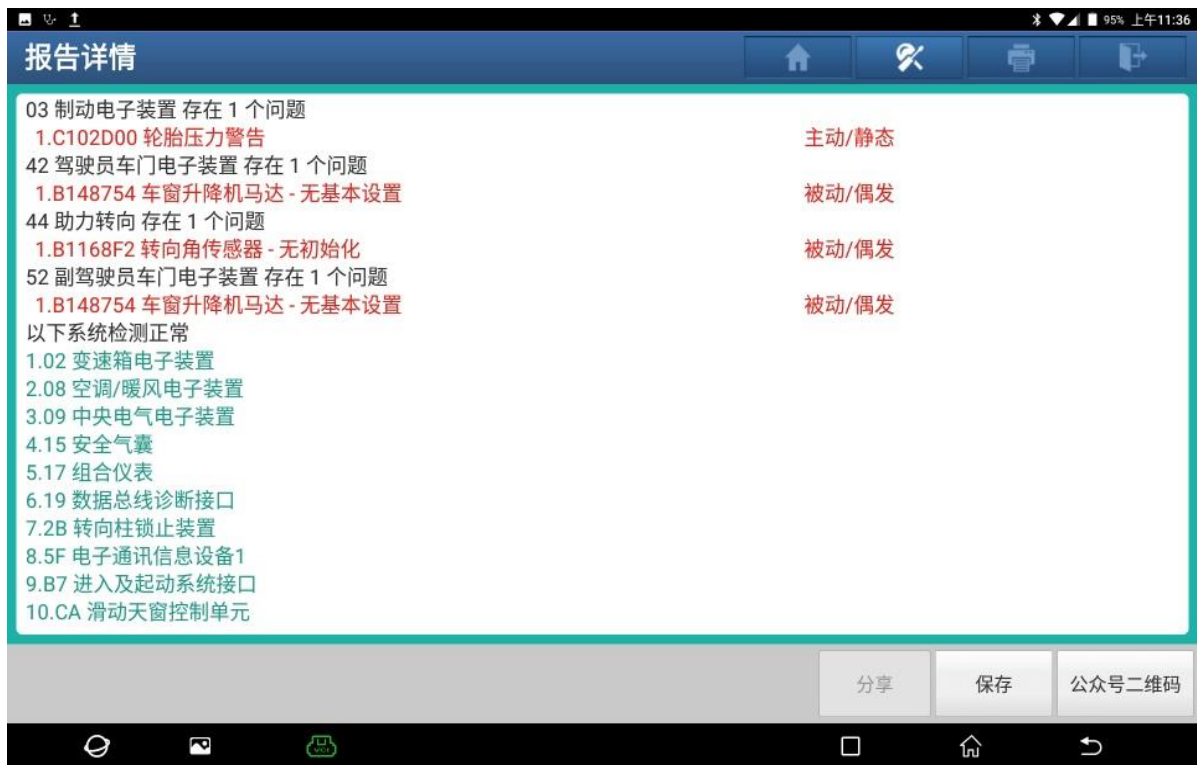


图 1

2. 进【03 制动电子装置】。选择【16 安全登录】（如下图）；



图 2

3. 输入“40168”，点“确定”（如下图）；



图 3

4. 登录成功，点“确定”（如下图）；

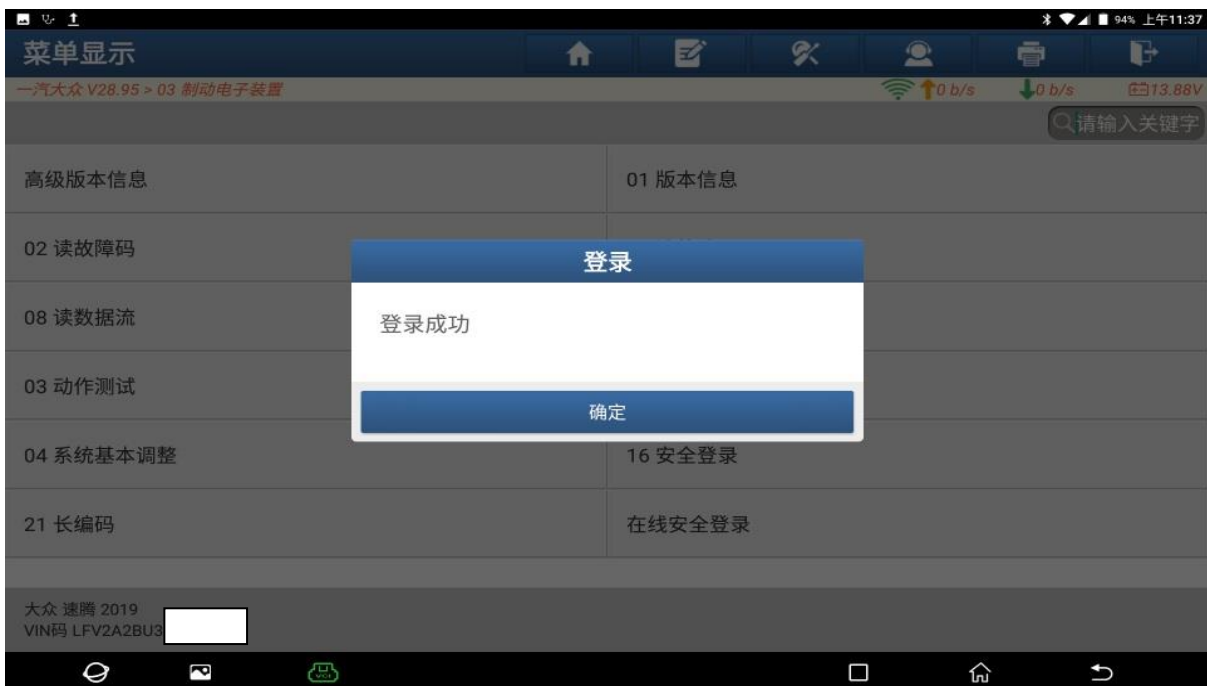


图 4

5. 选择【04 系统基本调整】(如下图);



图 5

6. 勾选【复位至轮胎压力监控显示器的工厂设置】(如下图);



图 6

7. 点【调整】(如下图);



图 7

8. 基本设置状态：正确完成 (如下图);



图 8



9. 清码后，再保存故障报告，03 制动电子装置无故障码（如下图）；

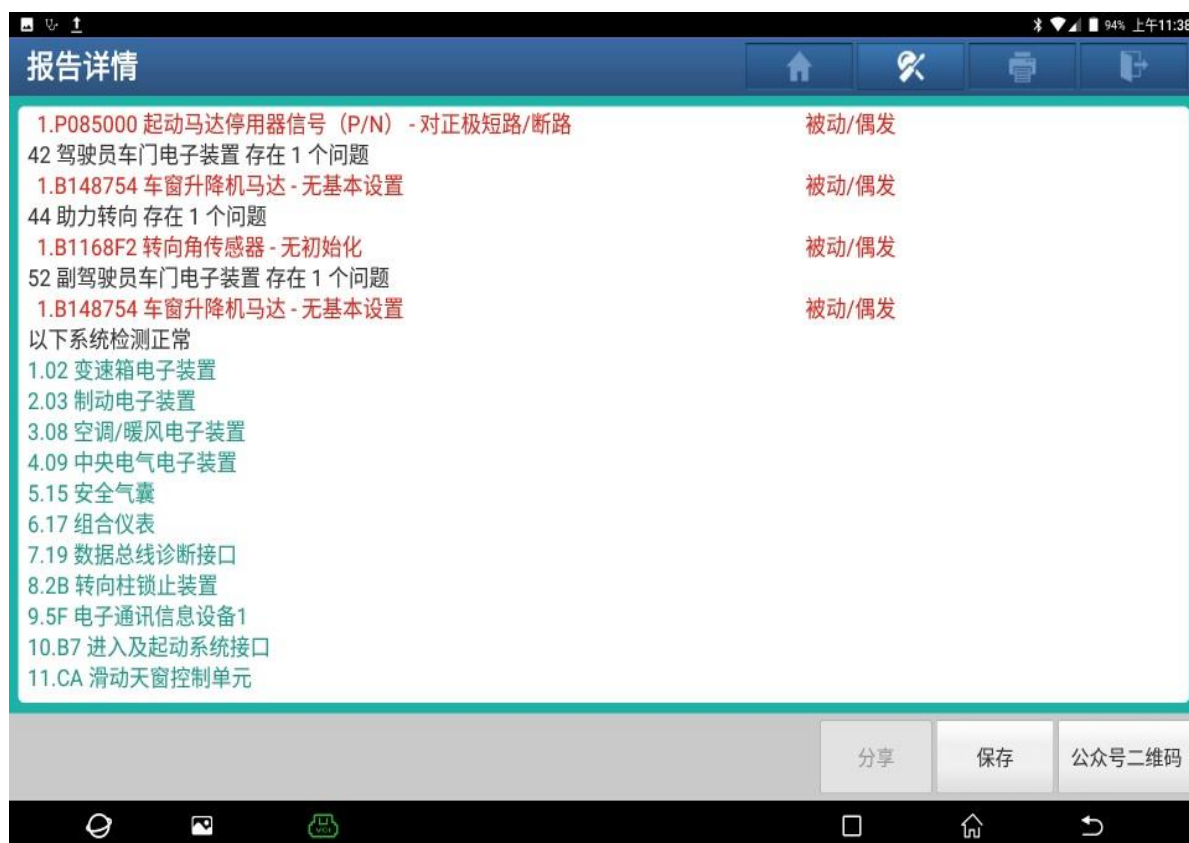


图 9

10. 胎压灯灭（如下图）；



图 10

## 声明：

该文档内容归深圳市元征版权所有，任何个人和单位不经同意不得引用或转载。