

2011 年三菱劲炫智能钥匙匹配

功能说明：2011 年三菱劲炫智能钥匙匹配

支持产品：X-431 PRO 防盗匹配仪

实测车型：2011 年三菱劲炫，车辆 VIN 码：JE3AP59U6****

操作流程：

1. 以 X-431 PRO 防盗匹配仪为例，进入三菱车型选择【防盗密码读取】进入如图 1；

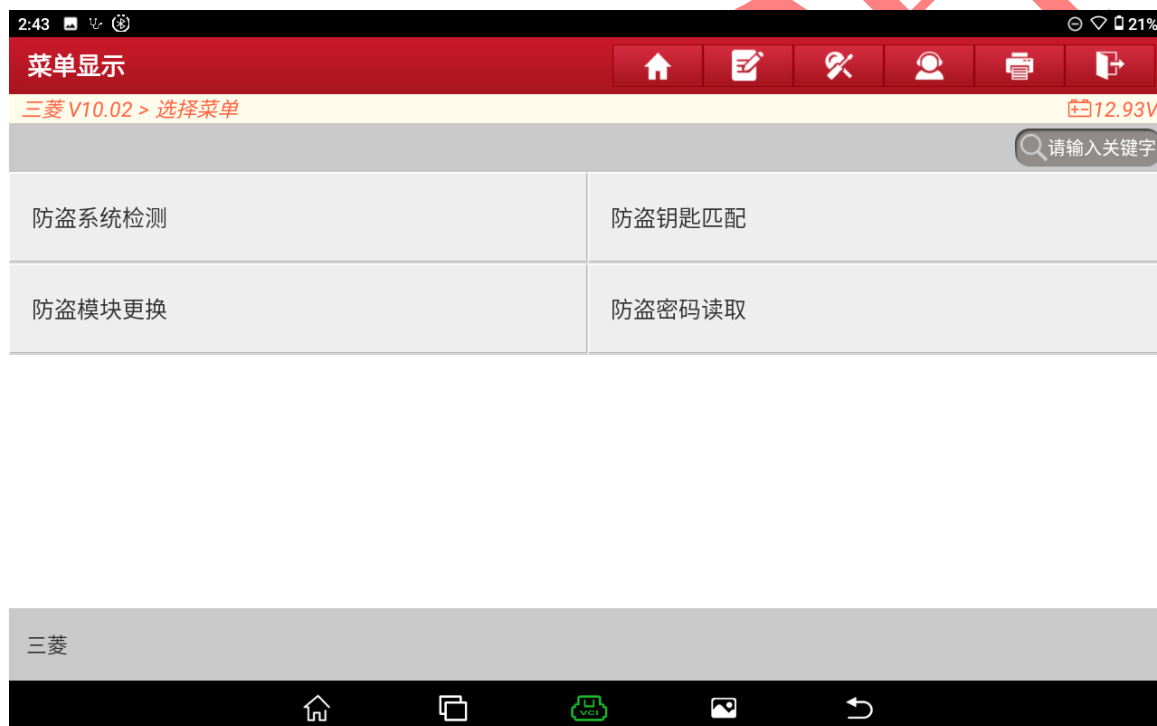


图 1

2. 记录防盗密码，选择“退出”返回如图 2；

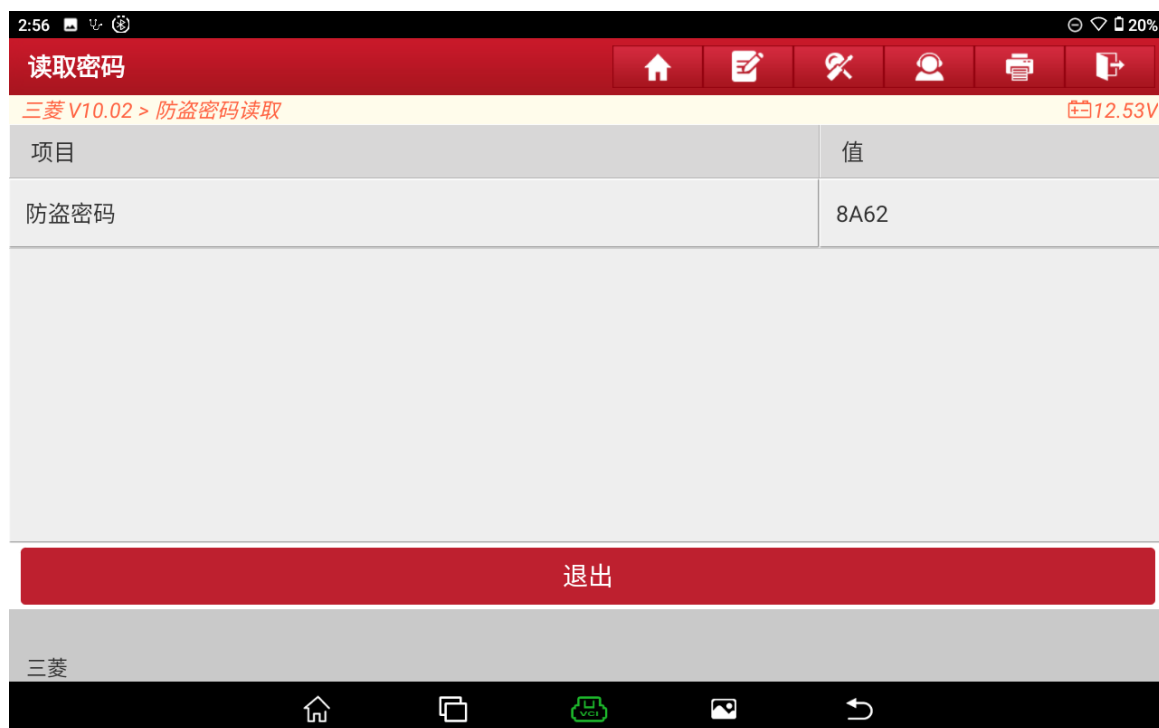


图 2

3. 选择【防盗钥匙匹配】进入，如图 3；



图 3

4. 选择【一般】进入如图 4;



图 4

5. 选择【劲炫/OUTLANDER SPORT/RVR】车型进入，如图 5;



图 5

6. 选择【2011】进入如图 6;

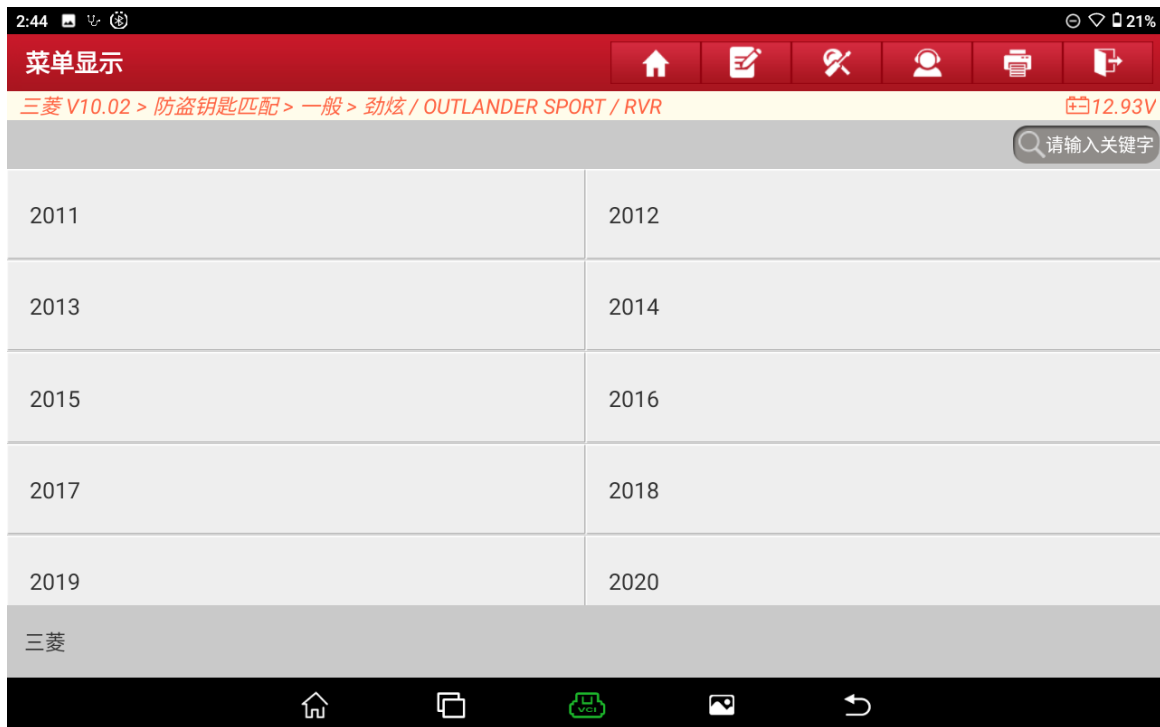


图 6

7. 选择【4B10(1.8, D4, MPI, MIVEC)】进入如图 7;



图 7

8. 选择【智能钥匙（晶片防盗装置和 KOS）】进入如图 8；



图 8

9. 选择【智能钥匙匹配】进入如图 9；



图 9

10. 选择“是”进入如图 10;



图 10

11. 准备好一把原车钥匙选择“确定”进入如图 11;

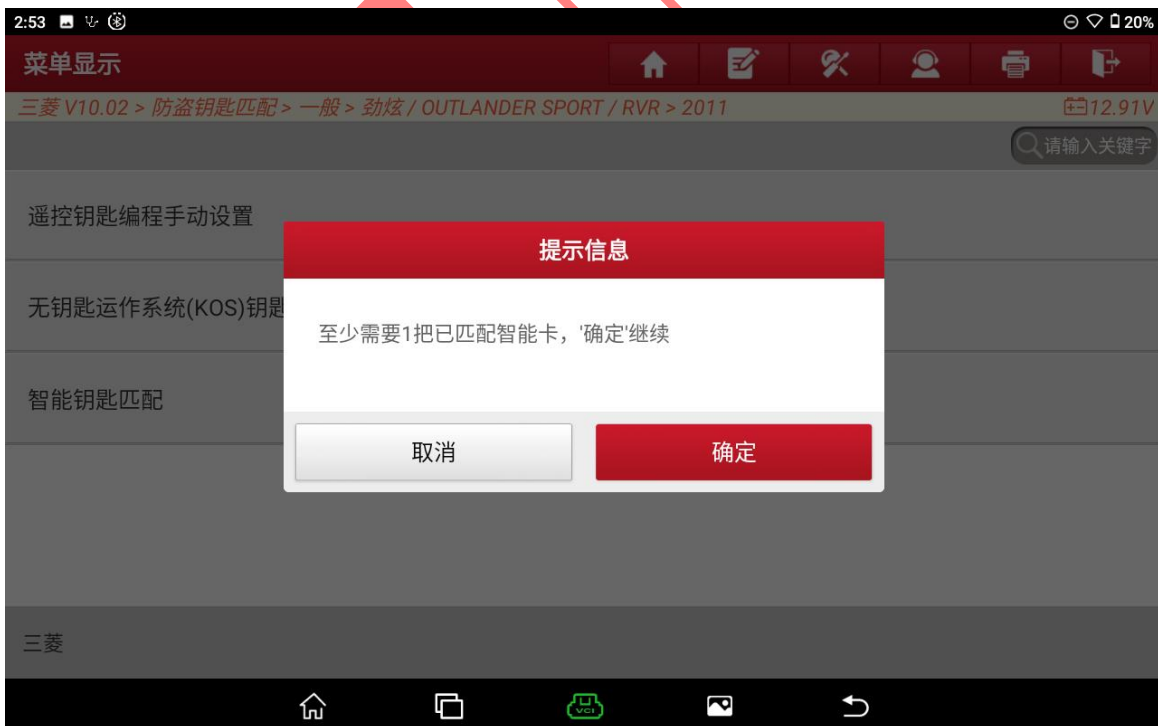


图 11

12. 关闭车门保持车辆电压选择“确定”进入如图 12;

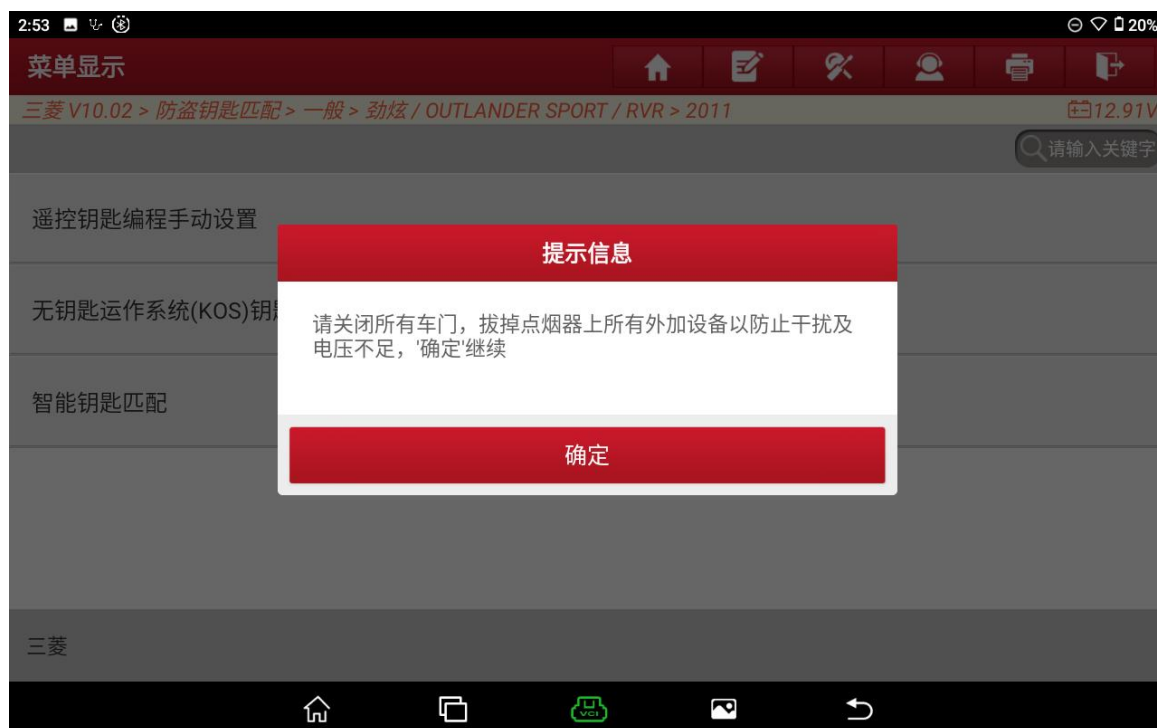


图 12

13. 将钥匙插入副驾驶位置的应急启动卡槽中，选择“确定”进入如图 13;

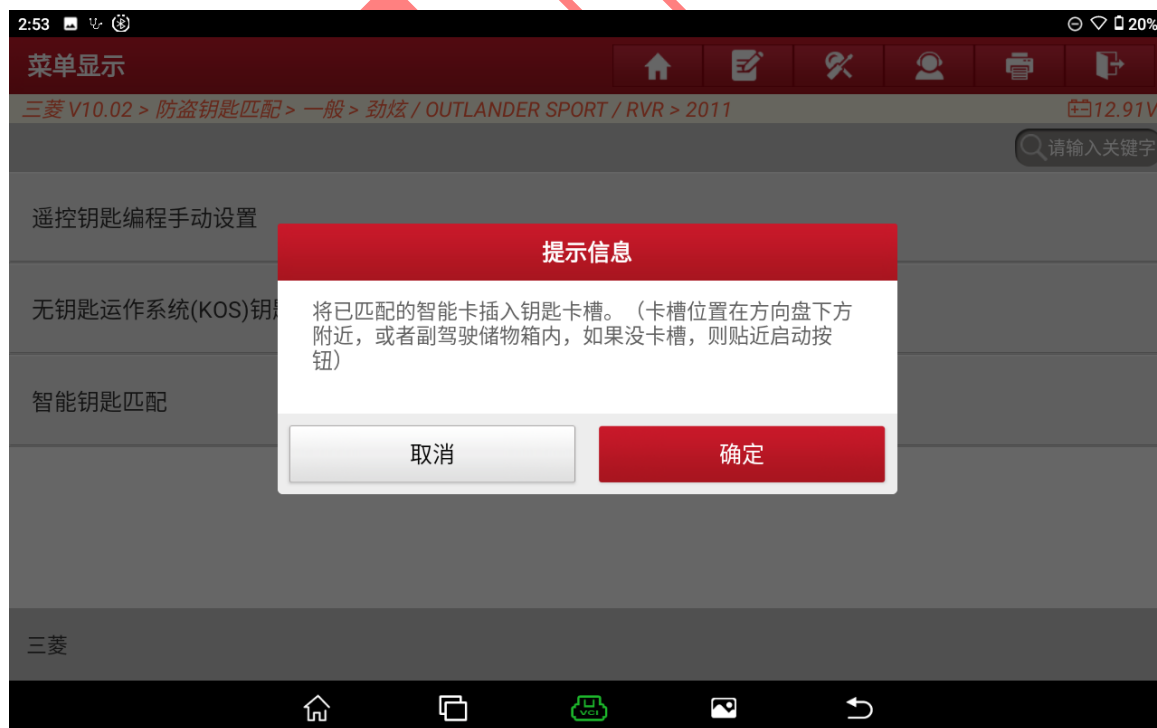


图 13

14. 打开点火开关选择“确定”进入如图 14;



图 14

15. 关闭点火开关选择“确定”进入，如图 15;



图 15

16. 选择“否”完成钥匙匹配如图 16;



图 16

声明:

该文档内容归深圳市元征版权所有, 任何个人和单位不经同意不得引用或转载。