

2017 年玛莎拉蒂莱万特乘客门车窗校准

2017 年玛莎拉蒂莱万特 车辆 VIN 码: ZN6XU61E0HX*****



功能作用: 更换乘客侧车门控制模块或者车窗升降机总成后, 需使用该功能对车窗进行标定

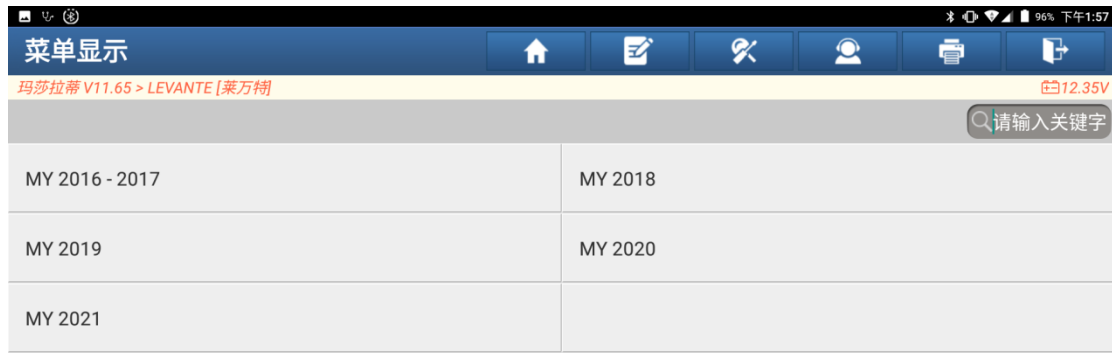
支持产品: 元征 PRO 或 PAD 系列综合诊断设备

测试产品: X431-PADV

1. 选择【X41-PADV】设备, 选择“玛莎拉蒂”软件, 连接进入后选择【莱万特】车型, (如下图);



2. 根据车型年款，选择菜单选项（如下图）；



3. 选择【全系统检测】扫描出系统（如下图）；



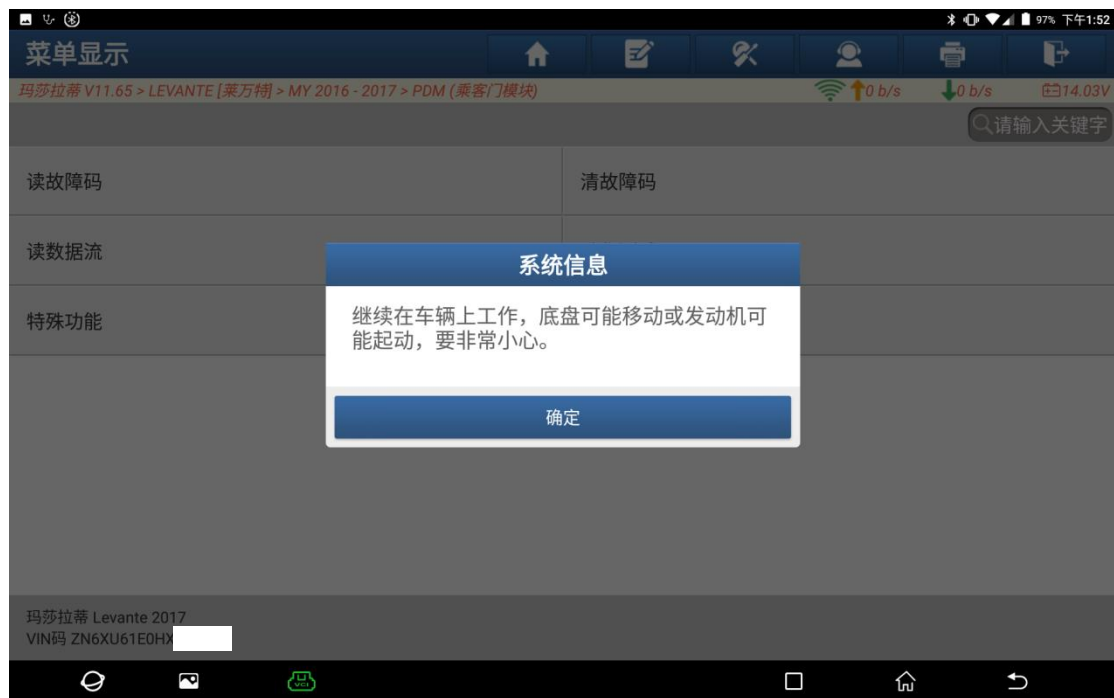
4. 扫描出系统后，【乘客门模块】显示有故障码（如下图）；



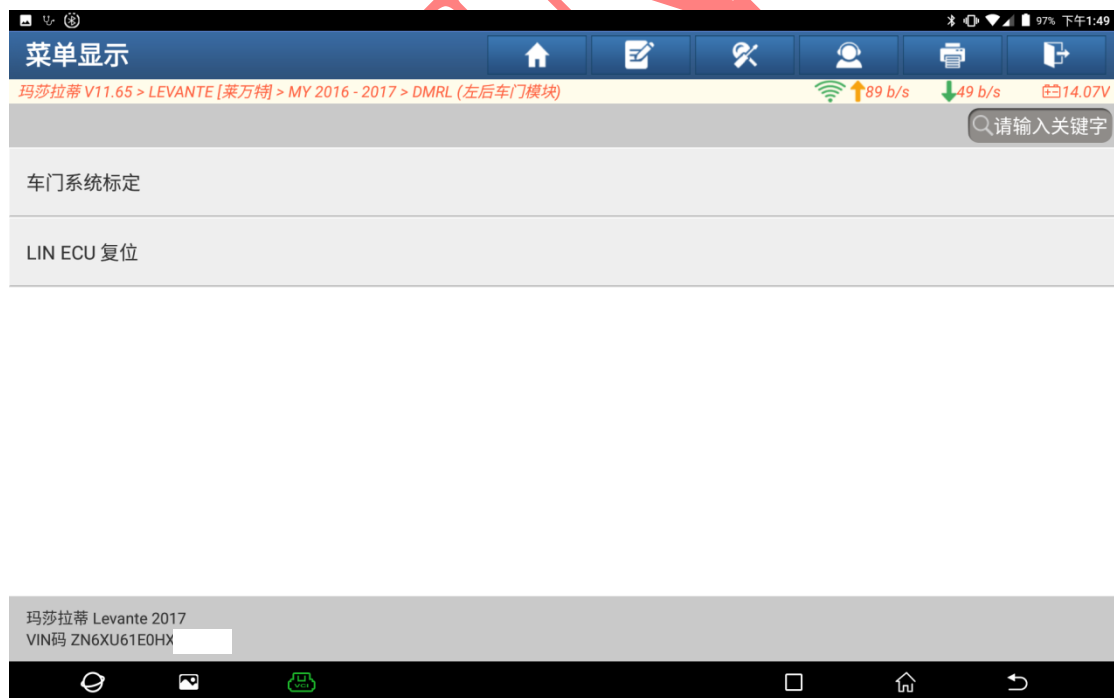
5. 选择【乘客门模块】，进入后选择【特殊功能】（如下图）；



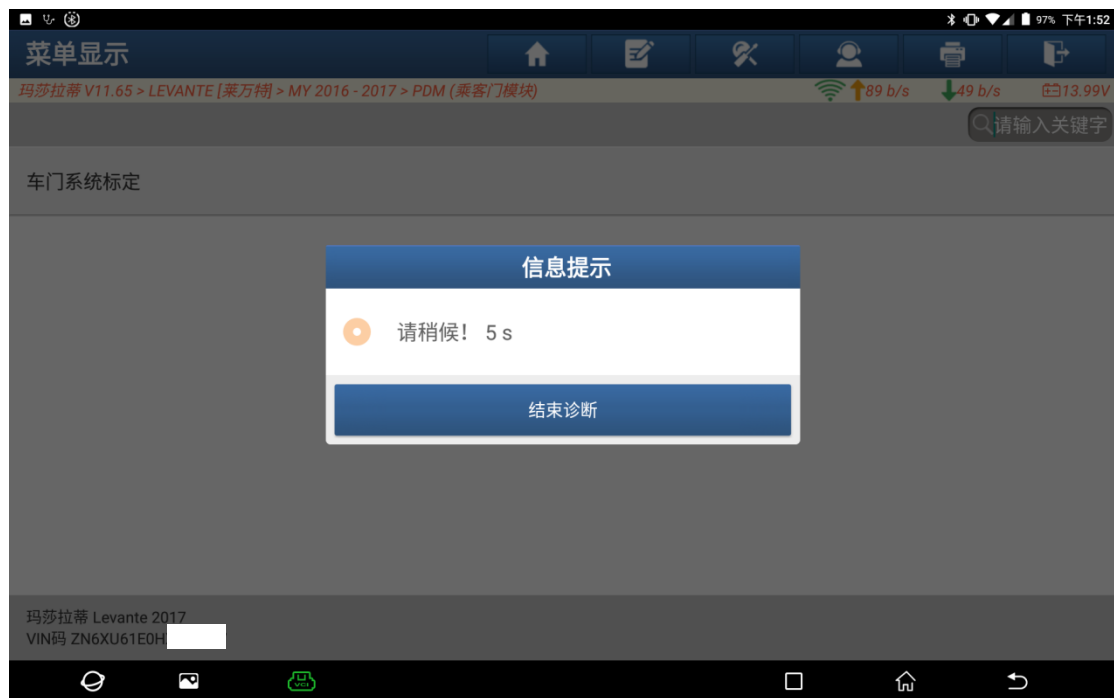
6. 阅读提示，点“确定”（如下图）；



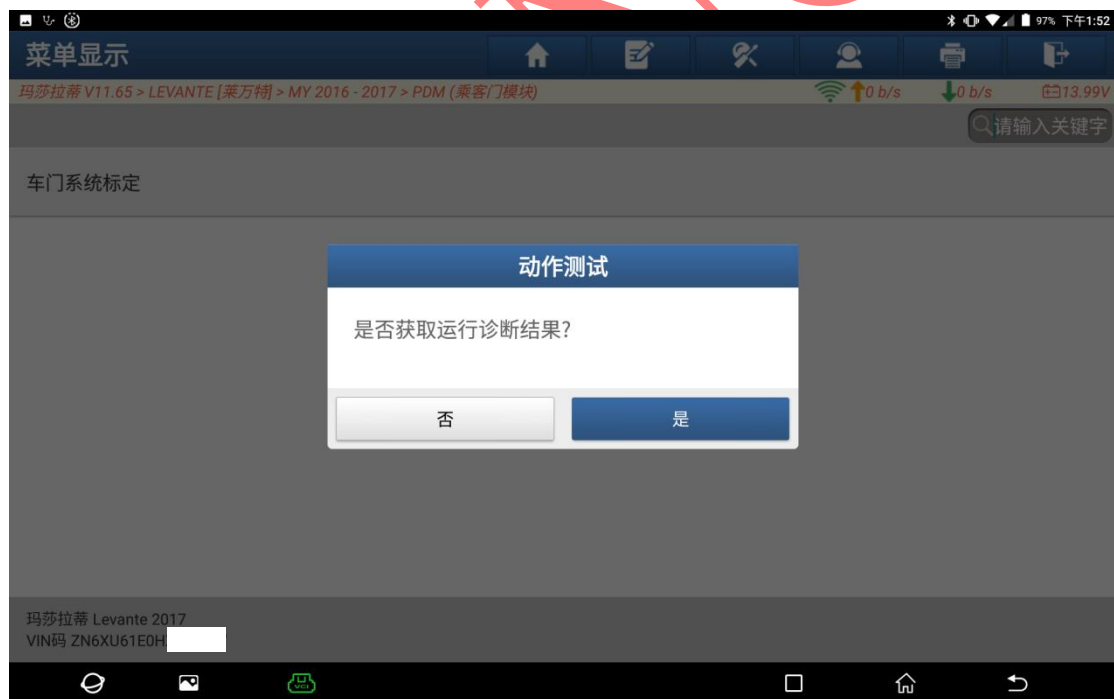
7. 选择【车门系统标定】（如下图）；



8. 点【车门系统标定】开始执行，提示“请稍候”（如下图）；



9. 执行完成后，显示“是否获取运行诊断结果”，点“是”（如下图）；



10. 诊断结果显示“标定成功完成”（如下图）：



11. 退出标定，清除一遍故障码，重新读码，显示正常无码，控制升降车窗，恢复正常，校准结束（如下图）。



声明：

该文档内容归深圳市元征版权所有，任何个人和单位不经同意不得引用或转载。