

北京现代途胜 CLU（仪表盘）变量编码（手动）

功能说明： 2016年北京现代途胜更换全新仪表后，需要做编码功能。

支持产品： 元征 PRO 系列、PAD 系列综合诊断设备。

实测车型： 2016年北京现代途胜，VIN 为：LBETLBFC3GY*****（如下图）；



更换新仪表后，仪表 “智能巡航”、“四驱”、“EPB”，等故障灯亮。如下图：



操作指引：

1. 进 IC(仪表)系统，选择【特殊功能】(如下图)；



图 1

2. 如果旧仪表可以通讯，优先选择【变量编码（备份及输入）】此车旧仪表不能通讯，选择“CLU（仪表盘）变量编码（手动）”。(如下图)；



图 2

3. 点火开关打开，点“确定”（如下图）；

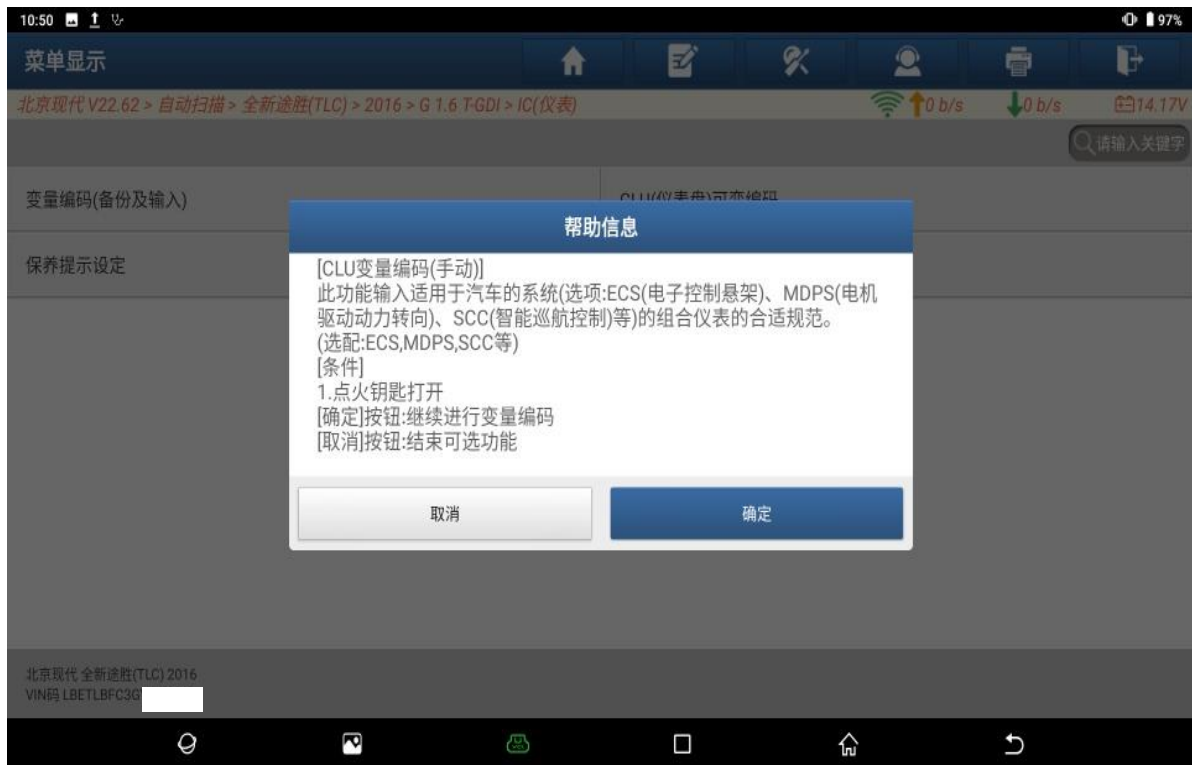


图 3

4. 点“确定”继续（如下图）；



图 4

5. SCC（智能巡航控制）、EPB（电子驻车）、TPMS（胎压监测系统）、4WD（四轮驱动）的值为:启用。实际此车没有配备这些系统（如下图）；



图 5

6. 根据车辆的实际配置，把 SCC（智能巡航控制）、EPB（电子驻车）、TPMS、4WD（四轮驱动）的值由“启用”改为“禁用”。（如下图）；

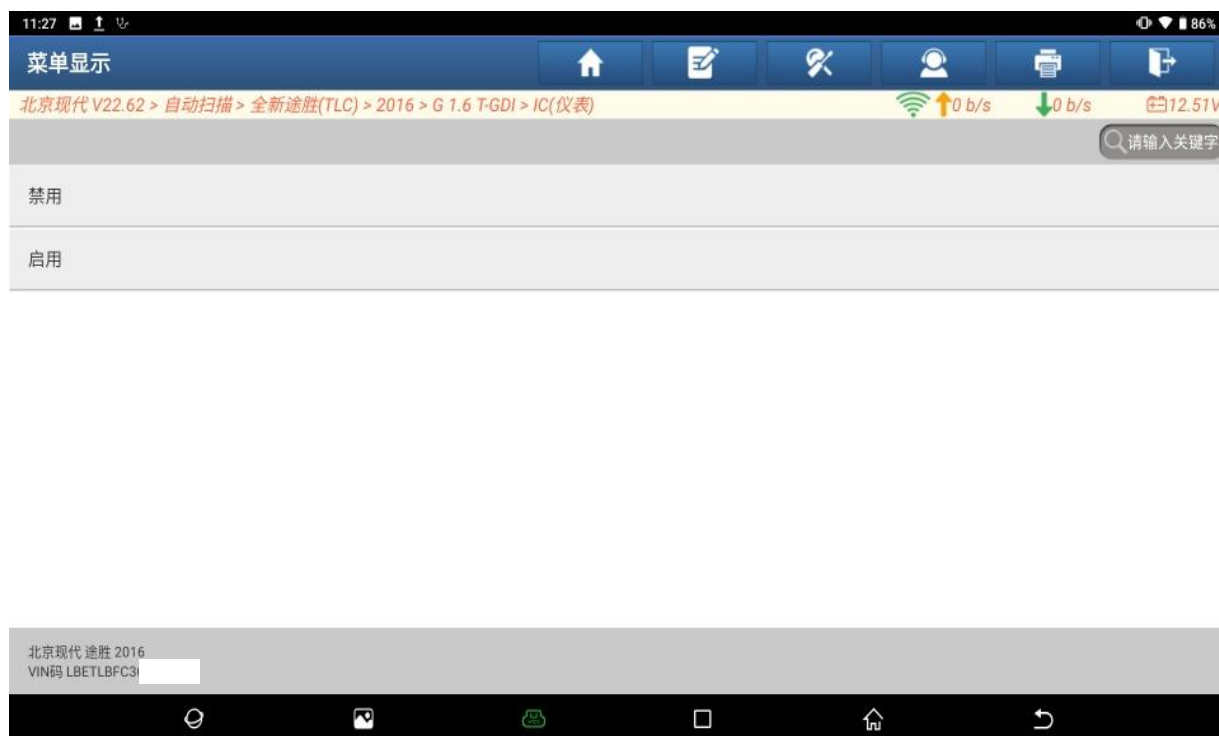


图 6

7. 确认修改的编码，点“确定”（如下图）；



图 7

8. 此功能完成，点“确定”（如下图）；

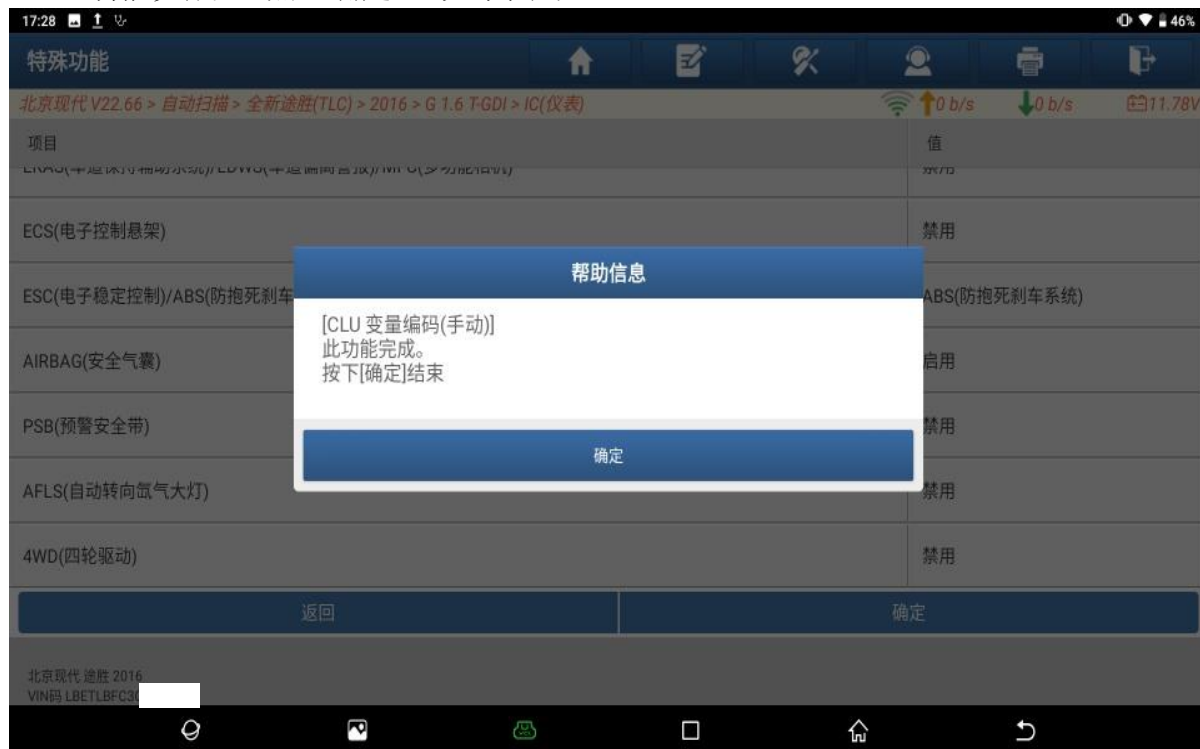


图 8

9. 仪表 “智能巡航”、“四驱”、“EPB”，等故障灯灭（如下图）；



图 9

声明：

该文档内容归深圳市元征版权所有，任何个人和单位不经同意不得引用或转载。