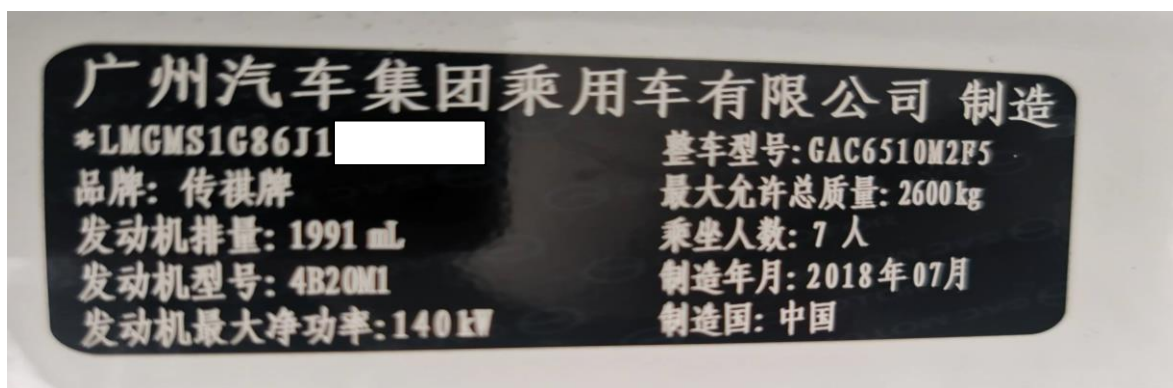


传祺 GM8 MRR（微波雷达模块）标定

功能说明： 传祺 GM8，MRR（微波雷达模块）有故障码：C2F9A78 校准未完成。
需要执行“MRR（微波雷达模块）标定”这个特殊功能

支持产品： 元征 PRO 系列、PAD 系列综合诊断设备

实测车型： 2018 年传祺 GM8，VIN 为：LMGMS1G86J101*****（如下图）；



仪表提示“请检查前碰撞预警系统”（如下图）；



操作指引：

1. 保存故障报告，MRR（微波雷达模块）有故障码：C2F9A78 校准未完成（如下图）；



图 1

2. 进 MRR（微波雷达模块），选择【特殊功能】（如下图）；



图 2

3. 选择【MRR（微波雷达模块）标定】（如下图）；

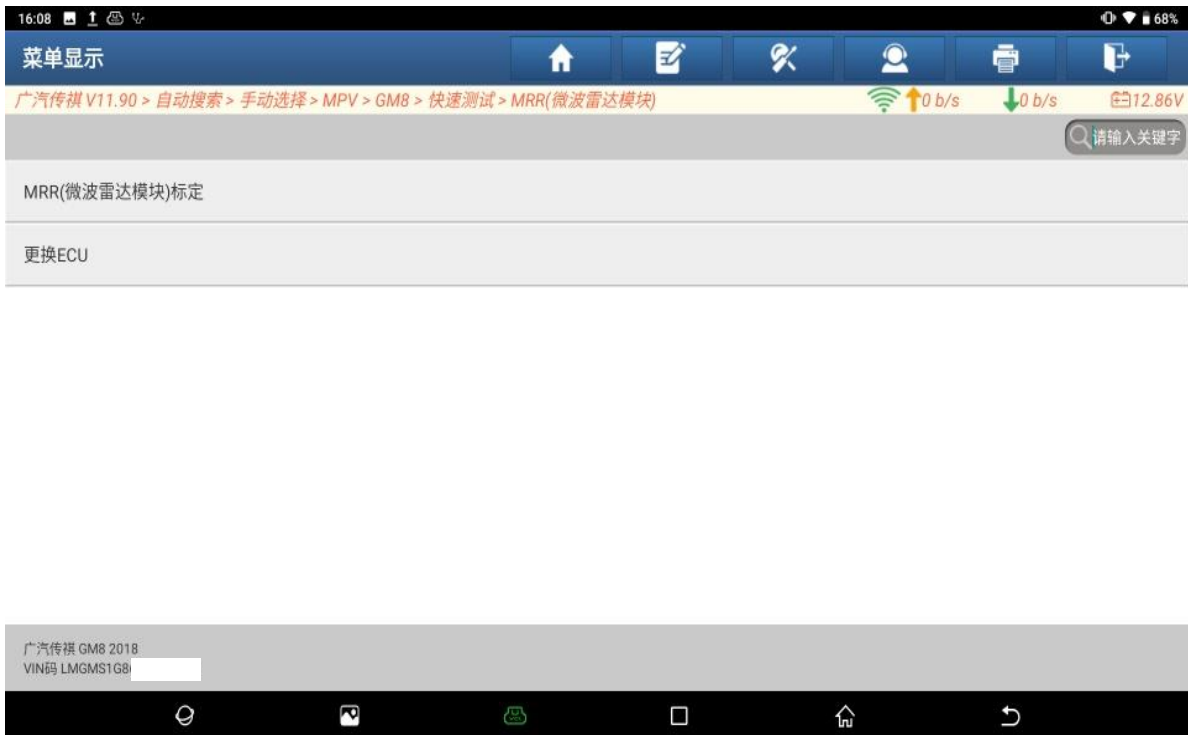


图 3

4. 启动发动机，点“确定”（如下图）；



图 4

5. 确认校准环境满足，选择“是”（如下图）；



图 5

6. 点“是”，驾驶车辆到满足标定需求的道路上行驶（如下图）；

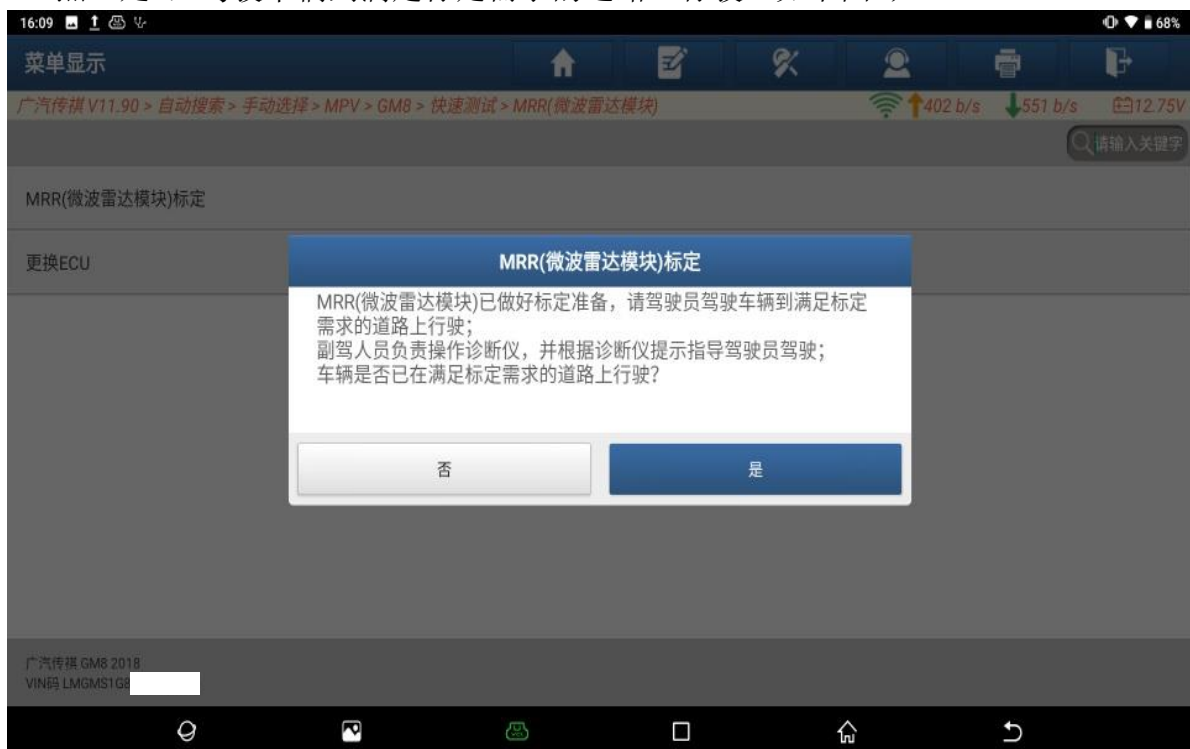


图 6

7. 正在标定中（如下图）：



图 7

8. 标定成功，将车辆停在安全区域，熄火后再打开点火开关。点“确定”（如下图）；

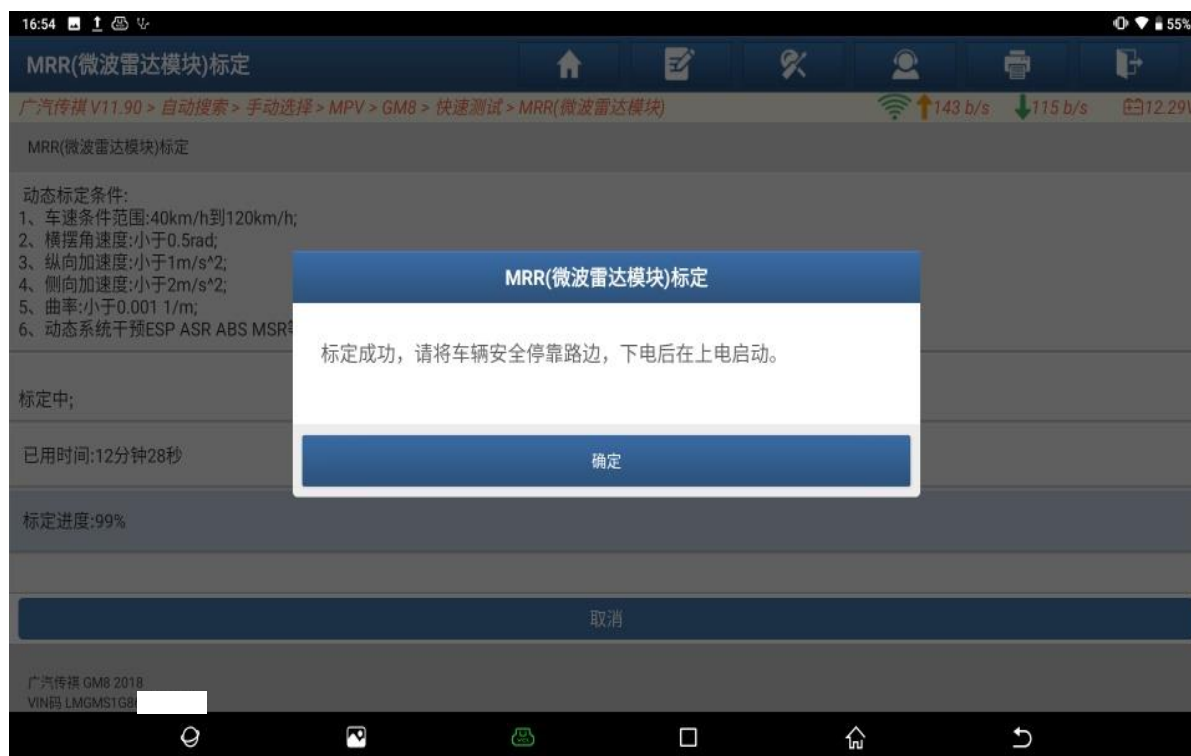


图 8

9. MRR（微波雷达模块）无故障码（如下图）；



图 9

10. 仪表无故障提示（如下图）。



图 10

声明：

该文档内容归深圳市元征版权所有，任何个人和单位不经同意不得引用或转载。