

2018 年宝马 525Li 驾驶员座椅校准

2018 年宝马 525Li 车辆 VIN 码: WBAJA1109JBH*****



功能作用: 更换控制模块或者更换驾驶员座椅马达后, 需使用该功能对座椅进行校准

支持产品: 元征 PRO 或 PAD 系列综合诊断设备

测试产品: X431-PADV

1. 选择【X431-PADV】设备, 选择【宝马】软件, 进入后选择【自动搜索】(如下图);

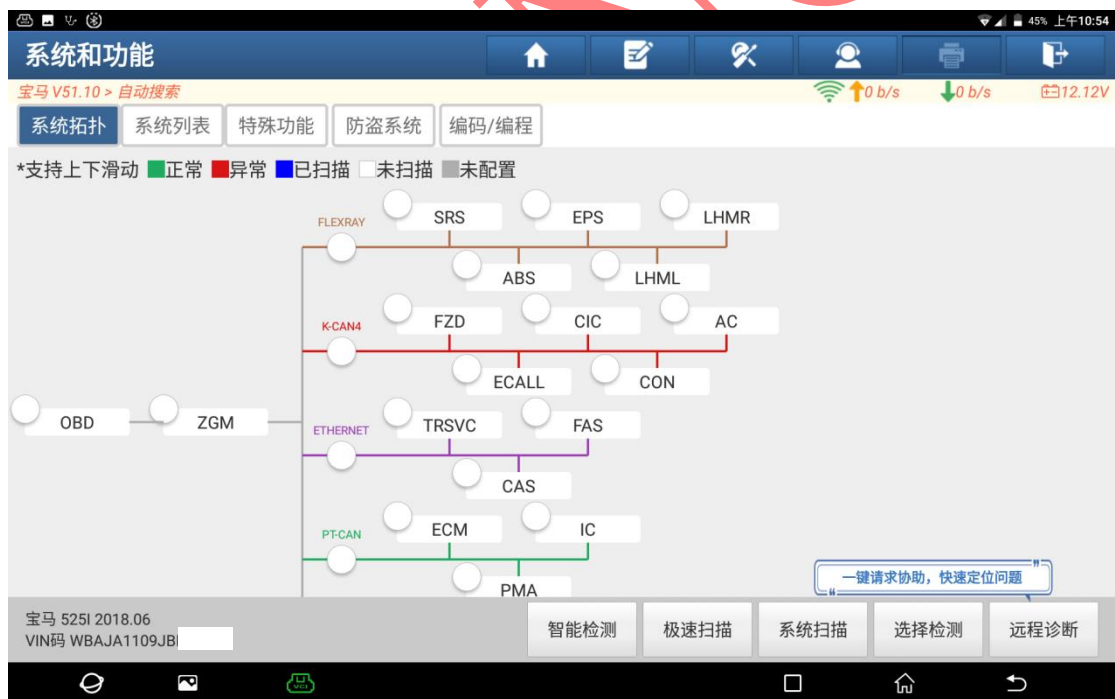


宝马 525i 2018.06
VIN码 WBAJA1109JBH

2. 选择“下一步”（如下图）；



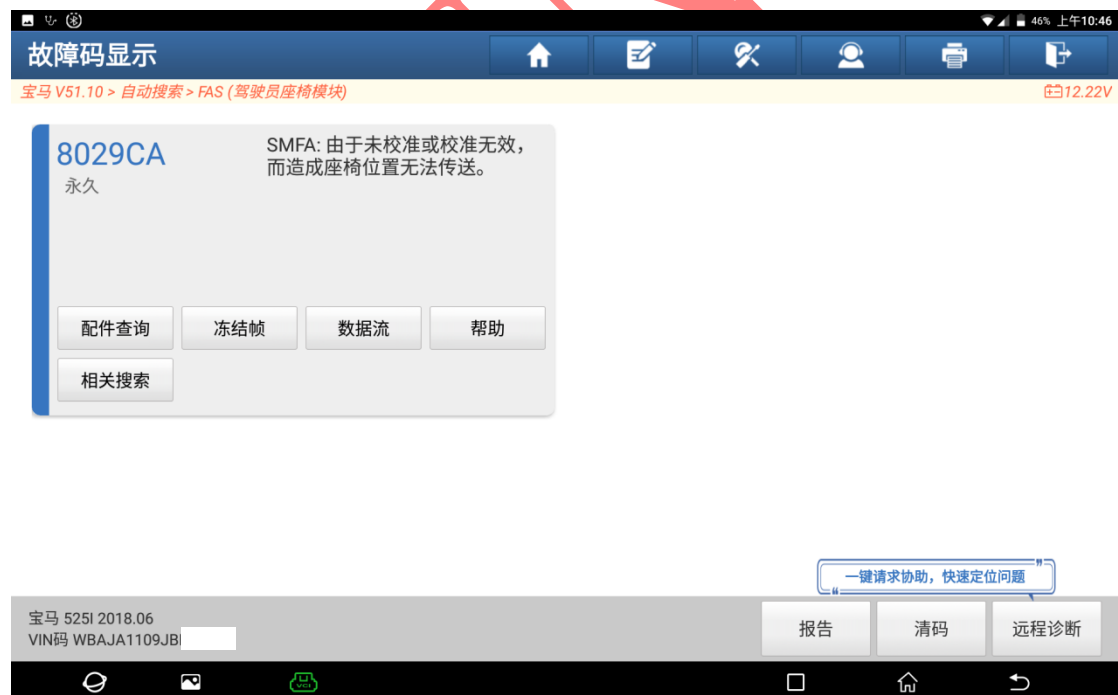
3. 选择【智能检测】扫描全车系统（如下图）；



4. 选择【驾驶员座椅模块】(如下图):



5. 读取到以下故障码 (如下图):



6. 选择上方的【特殊功能】(如下图):



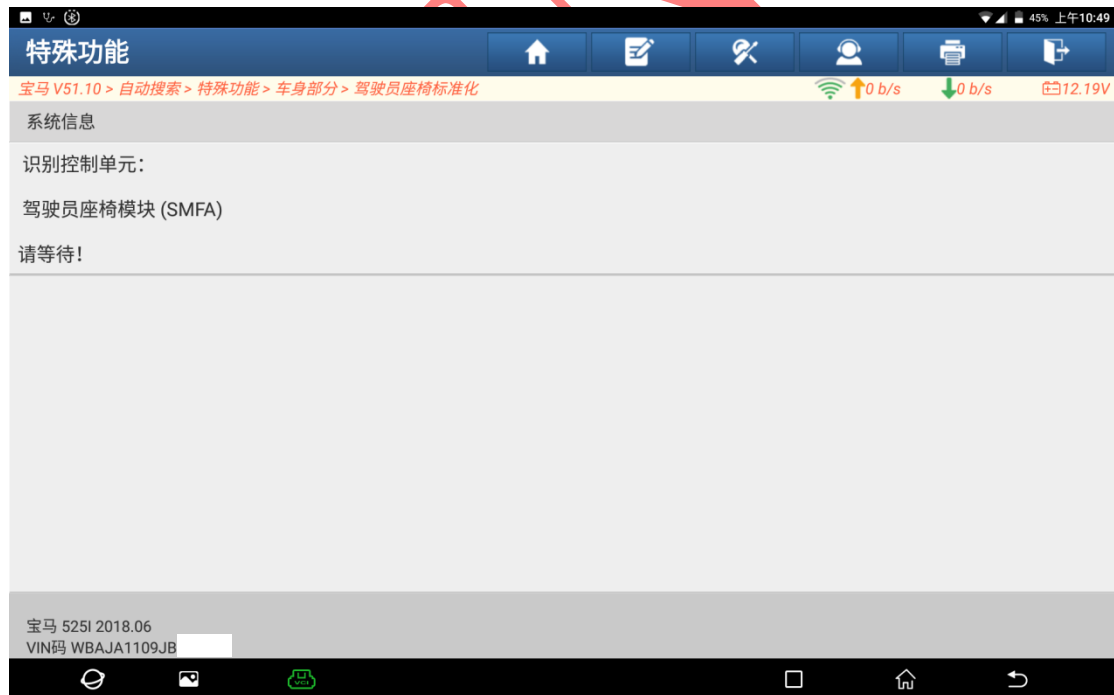
7. 选择【车身部分】(如下图):



8. 选择【驾驶员座椅标准化】(如下图):



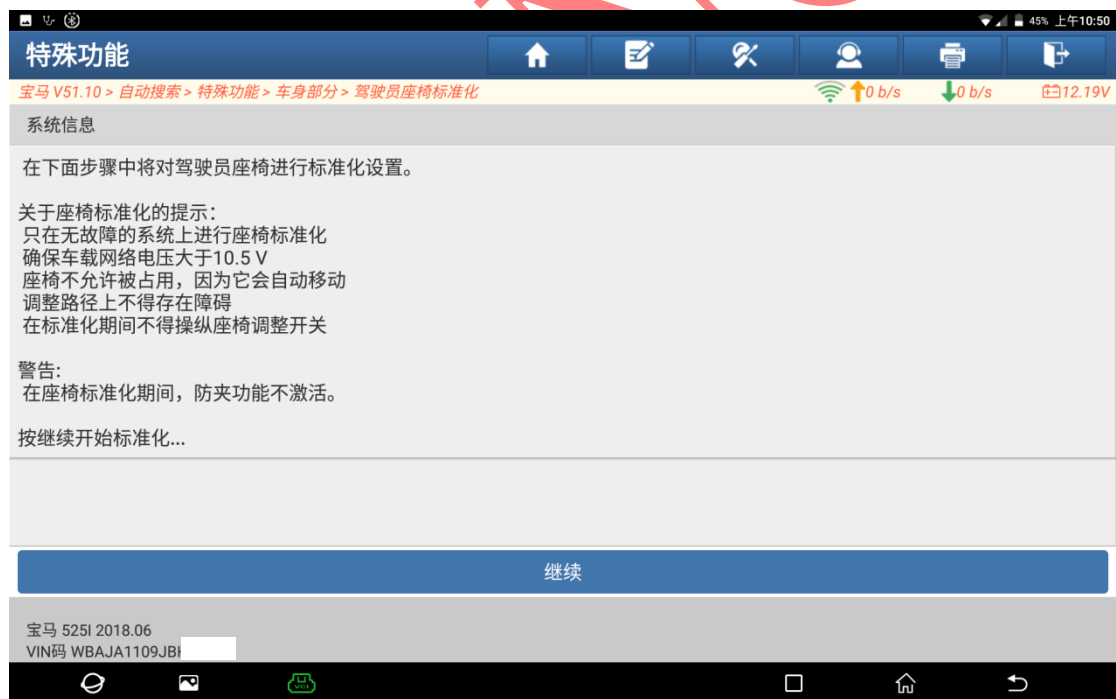
9. 提示【识别控制单元】(如下图):



10. 阅读提示，然后点“继续”（如下图）；



11. 阅读提示，满足提示条件，然后点“继续”（如下图）；



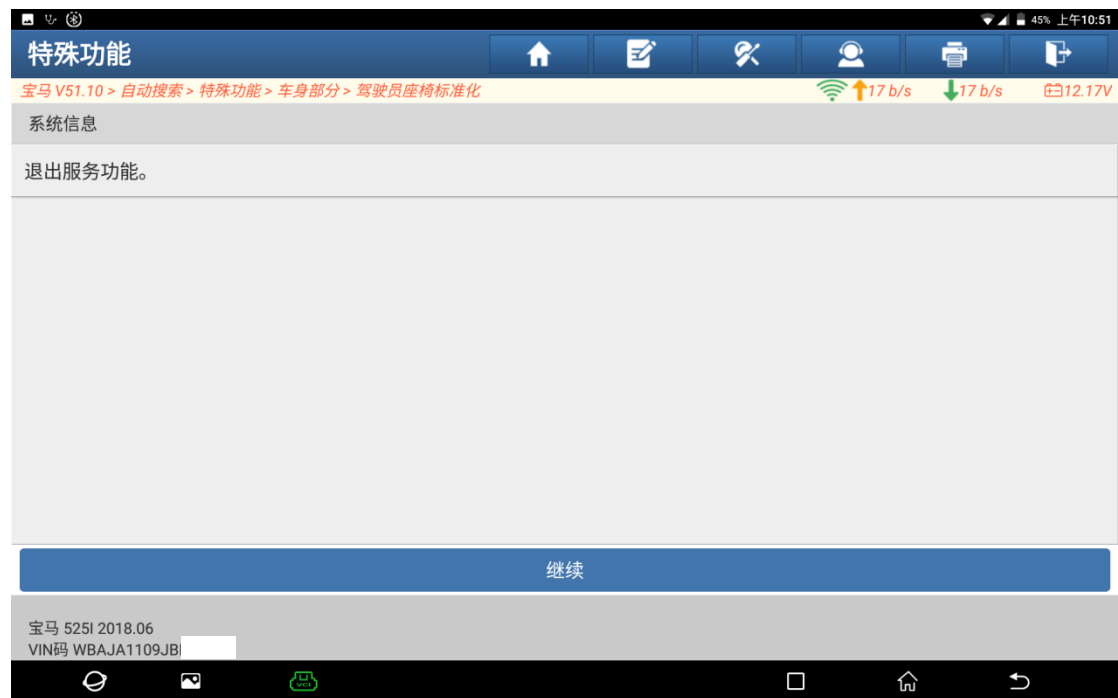
12. 提示“座椅标准化已激活”（如下图）；



13. 提示“已成功进行了座椅标准化设置”，点“继续”（如下图）；



14. 点“继续”退出服务功能（如下图）；



15. 执行清码后再读码，显示“无故障码”，校准结束（如下图）。



声明：

该文档内容归深圳市元征版权所有，任何个人和单位不经同意不得引用或转载。