

# 福特锐界更换更换刹车片

**功能说明：** 更换刹车片

**支持产品：** 元征 PRO 或 PAD 系列综合诊断设备

**实测车型：** 福特锐界 VIN:LVSHFCAC3MH62\*\*\*\* (如下图)。



## 操作指引：

1. 选择进入【ABS】系统（如下图）；



## 2. 选择【特殊功能】(如下图);



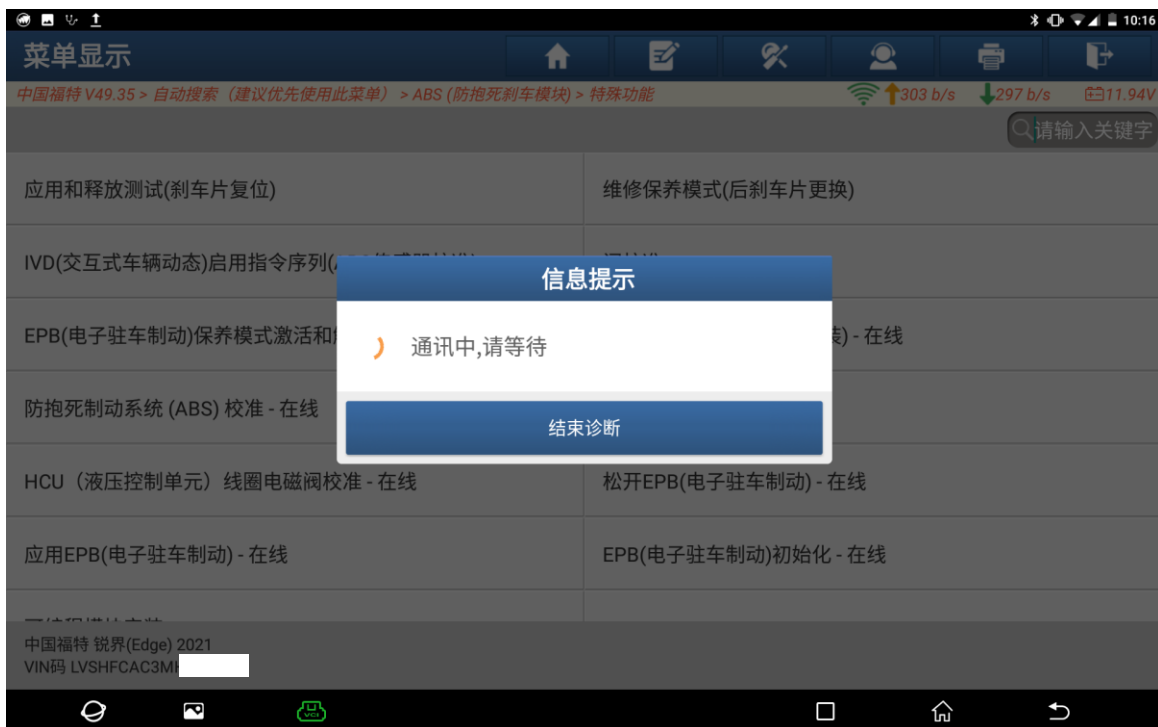
## 3. 选择【维修保养模式】(如下图);



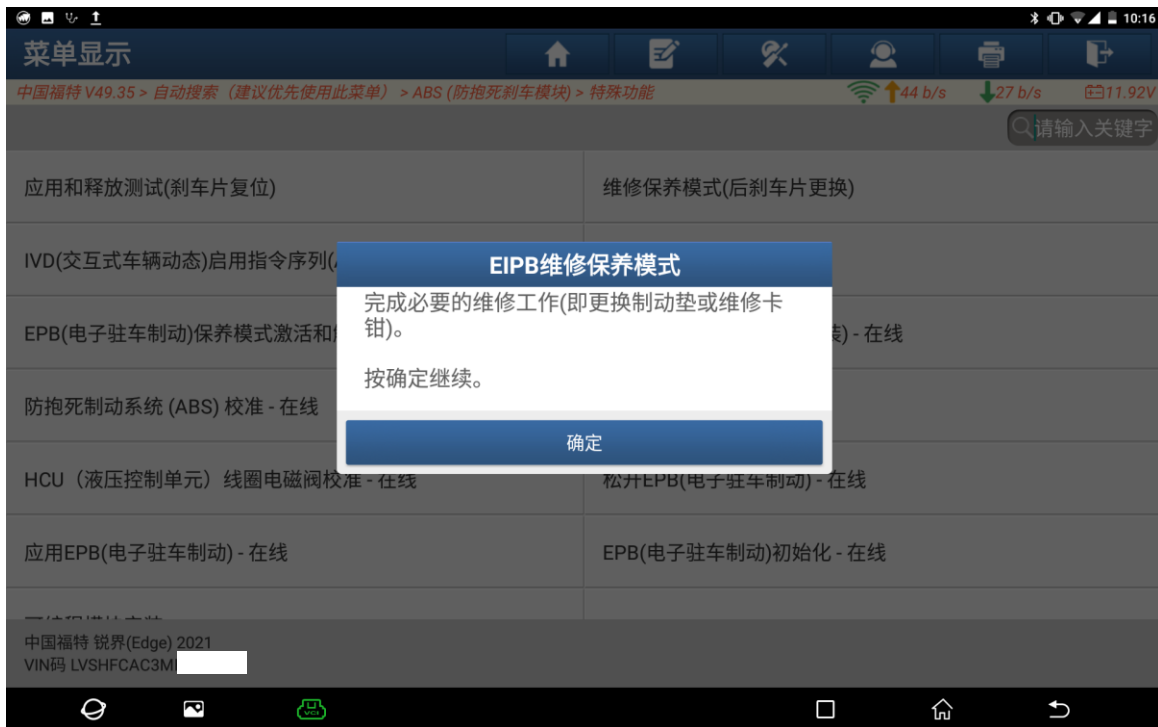
4. 确认车辆 P 档，未踩制动踏板，点击“是”（如下图）；



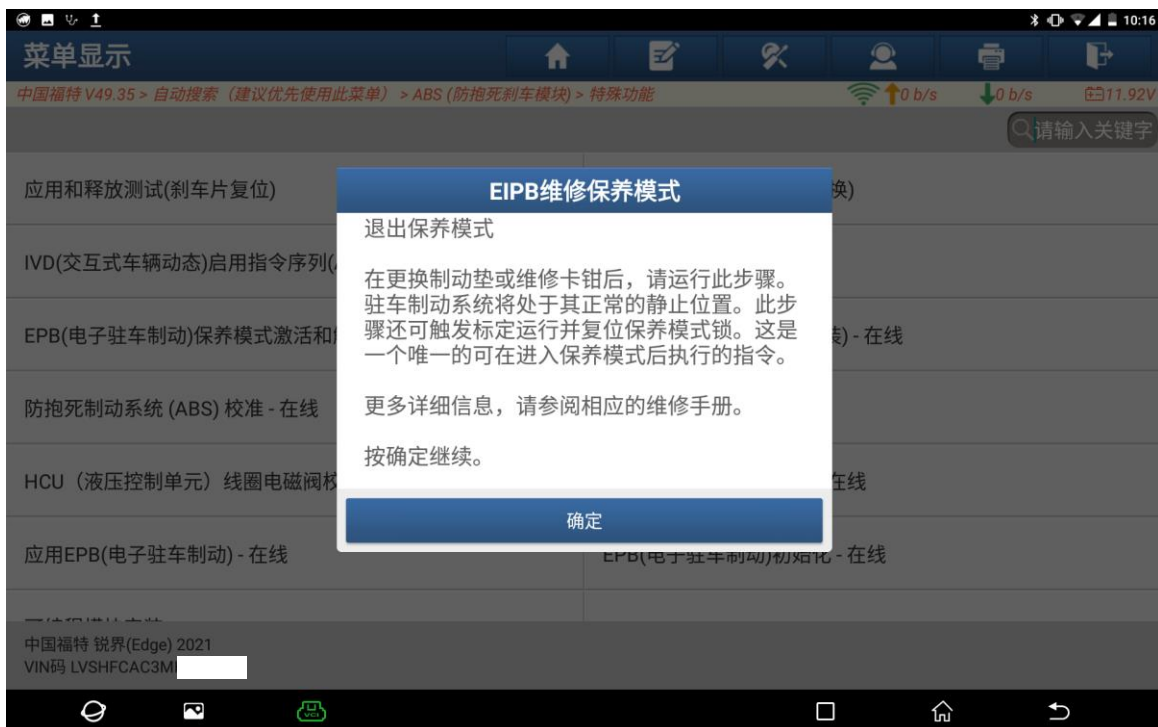
5. 通讯中... 请等待（如下图）；



6. 更换好刹车片后点击“确定”（如下图）；



7. 点击“确定”退出保养模式（如下图）；



8. 操作进行中... (如下图);



9. 操作完成, 点击“确定”退出;



**声明:**

该文档内容归深圳市元征版权所有, 任何个人和单位不经同意不得引用或转载。