

# 2020 年吉利远景 X6 更换后轮刹车片电子分泵回缩释放操作

2020 年吉利远景 X6 车辆 VIN 码：LB37722Z8LC\*\*\*\*\*

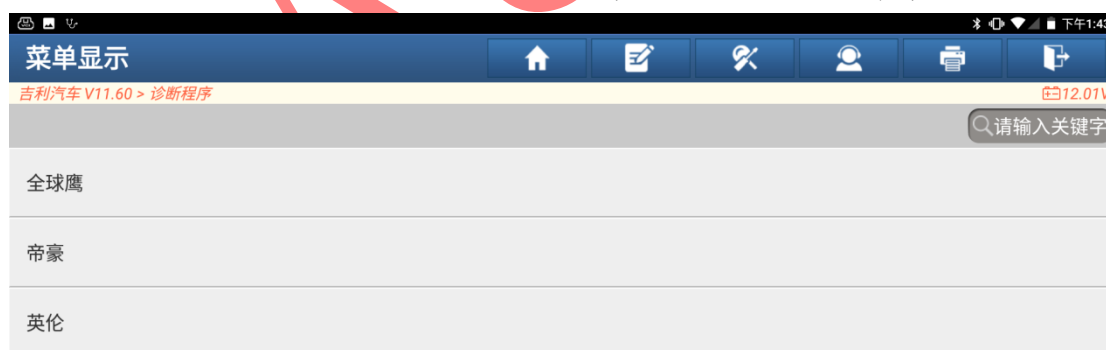


**功能作用：** 配备电子手刹的吉利远景 X6 车型，更换后轮刹车片或者维修，需使用该功能对刹车分泵进行回缩释放

**支持产品：** 元征 PRO 或 PAD 系列综合诊断设备

**测试产品：** X431-PADV

1. 选择【X431-PADV】设备，选择【吉利汽车】，进入后选择【帝豪】(如下图)；

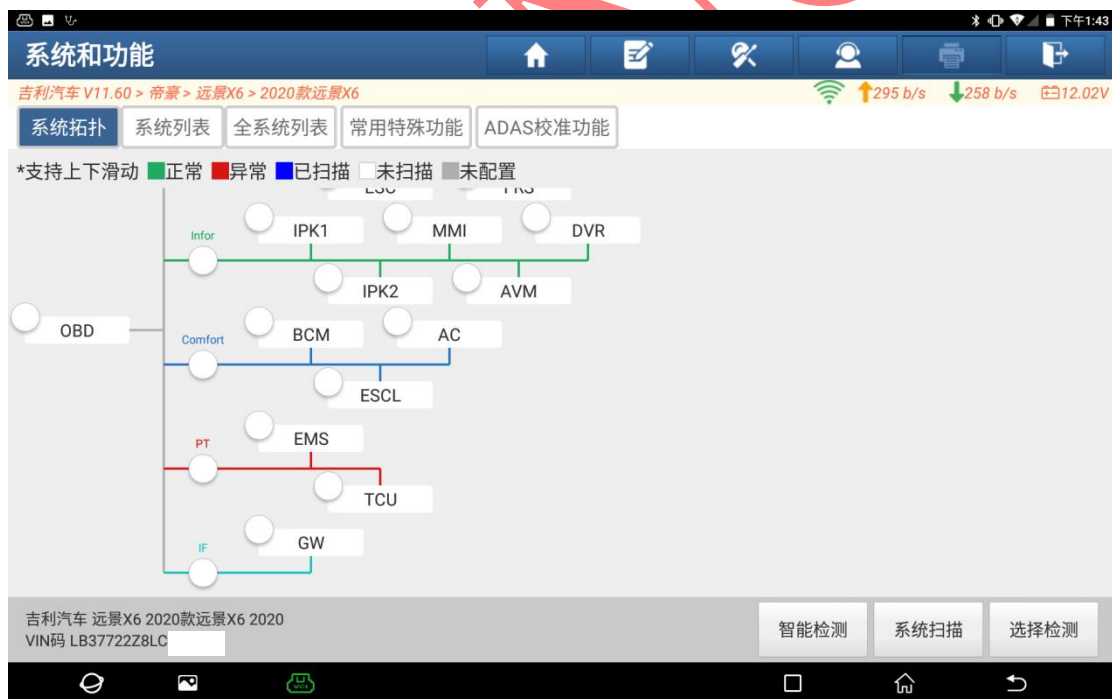


吉利汽车 远景X6 2020款远景X6 2020  
VIN码 LB37722Z8LC

2. 选择【远景 X6】，进入后根据车辆年款，选择【2020 款远景 X6】（如下图）；



3. 选择“智能检测”扫描全车系统（如下图）；



4. 选择【电子稳定控制单元（带更换刹车片功能）】（如下图）；



5. 选择【特殊功能】（如下图）；



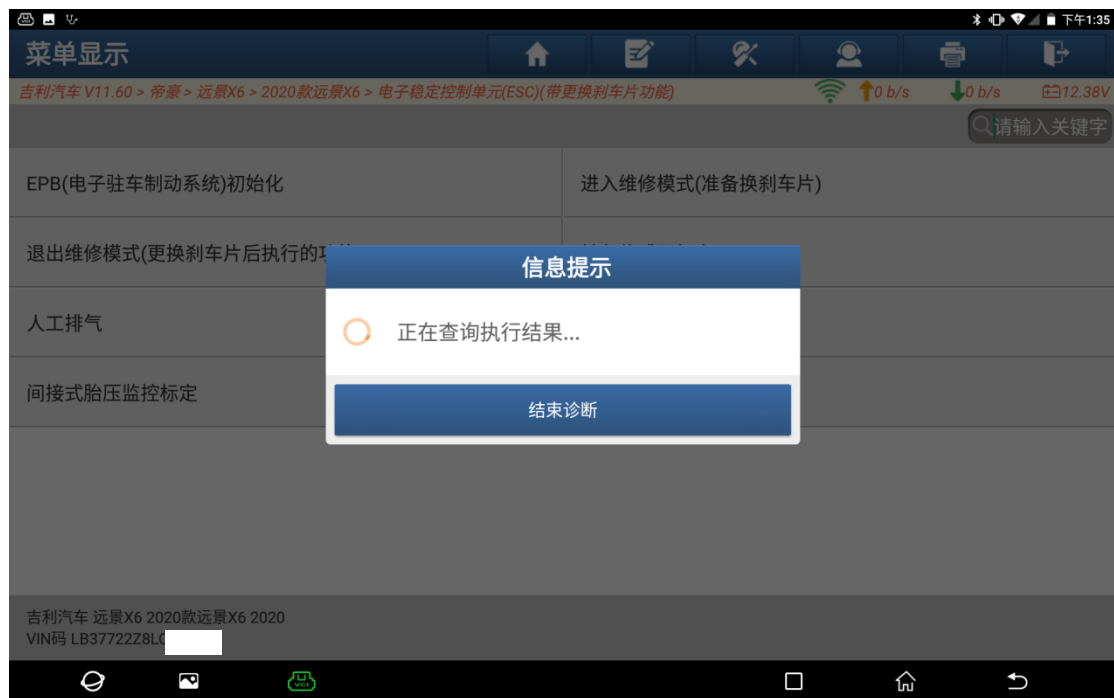
6. 选择【进入维修模式（准备换刹车片）】（如下图）；



7. 点“是”（如下图）；



8. 提示“正在查询执行结果”，(如下图);



9. 提示“执行成功”，点“确定”(如下图);



10. 查看车辆仪表，电子稳定系统失效，车辆报故障灯，此时可以执行更换（如下图）；



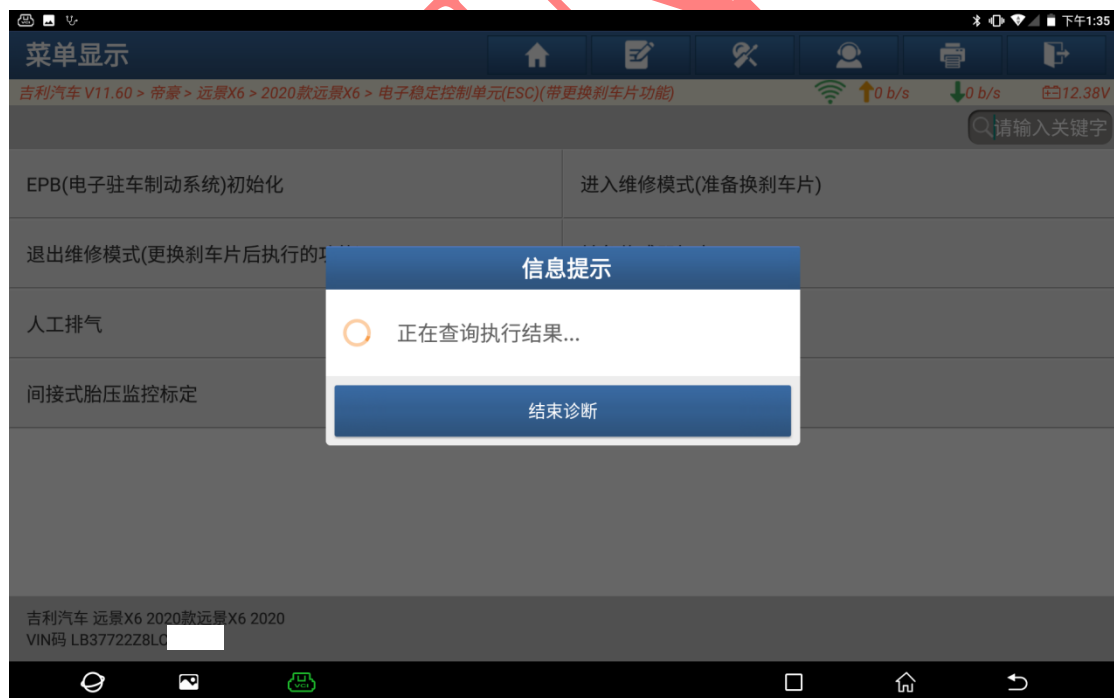
11. 更换完成后，选择【退出维修模式（更换刹车片后执行的功能）】（如下图）；



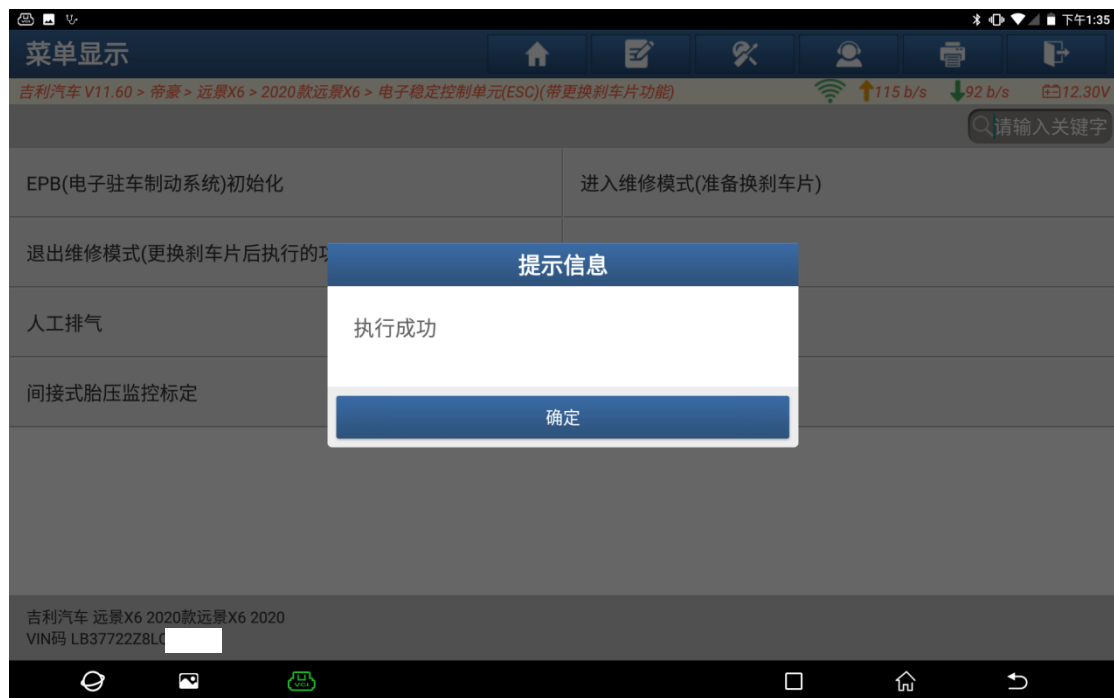
12. 点“是”（如下图）；



13. 提示“正在查询执行结果”，（如下图）；



14. 提示“执行成功”，点“确定”（如下图）；



15. 查看车辆仪表，故障灯消失，车辆恢复正常，操作完成（如下图）。



## 声明：

该文档内容归深圳市元征版权所有，任何个人和单位不经同意不得引用或转载。