

2011 年林肯 MKX 钥匙匹配

功能说明： 2011 年林肯 MKX 智能钥匙匹配

支持产品： X-431 PRO 防盗匹配仪

实测车型： 2011 年林肯 MKX，车辆 VIN 码：2LMDJ8JK4BBJ****



操作流程：

1. 431 PRO 防盗匹配仪为例，进入林肯车型选择【防盗钥匙匹配】进入如图 1；

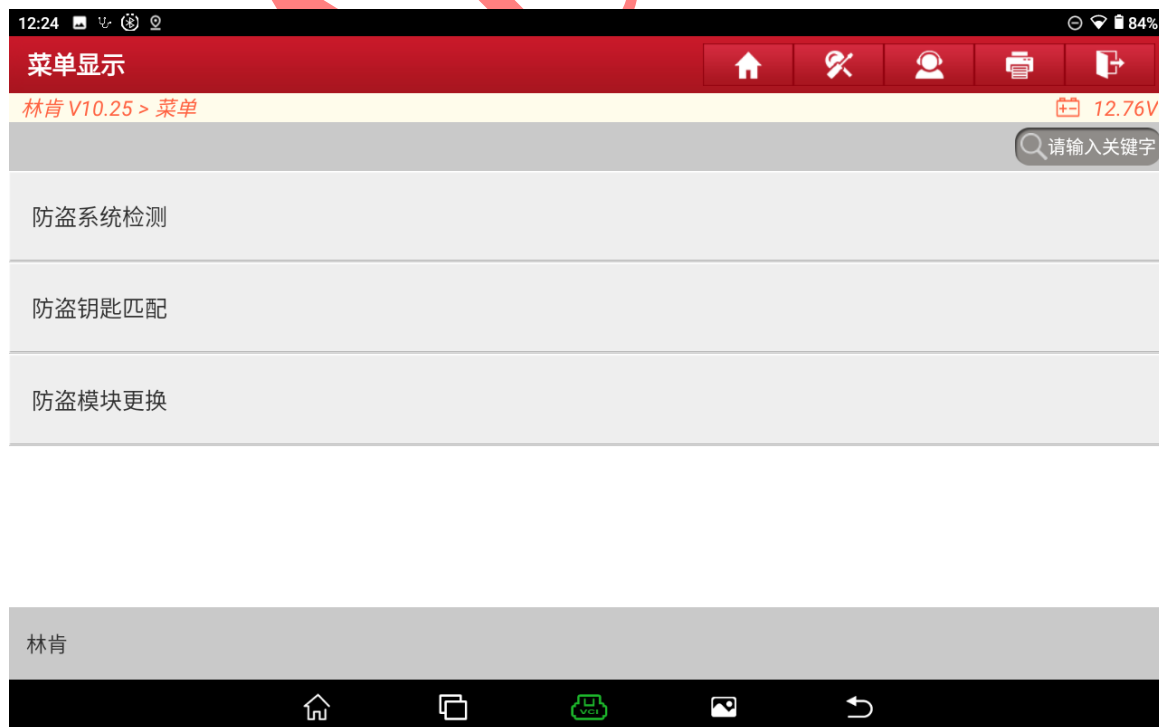


图 1

2. 自动识别车型选择【自动搜索】进入如图 2;

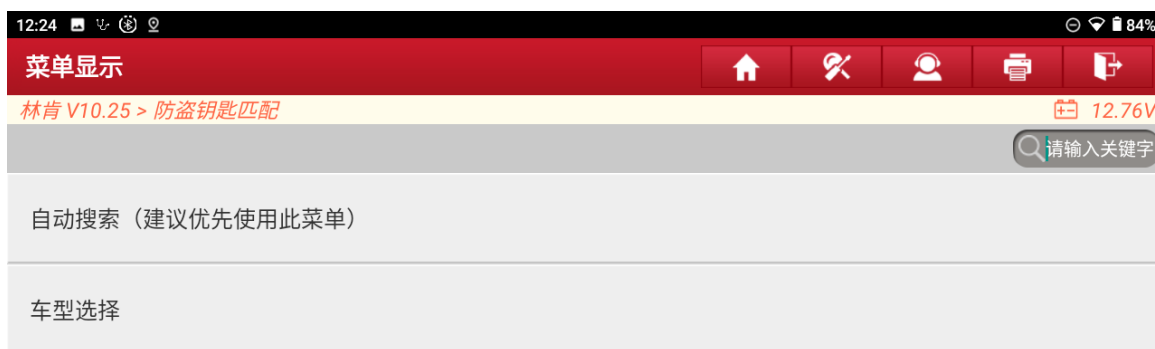


图 2

3. 打开点火开关选择“确定”进入，如图 3;

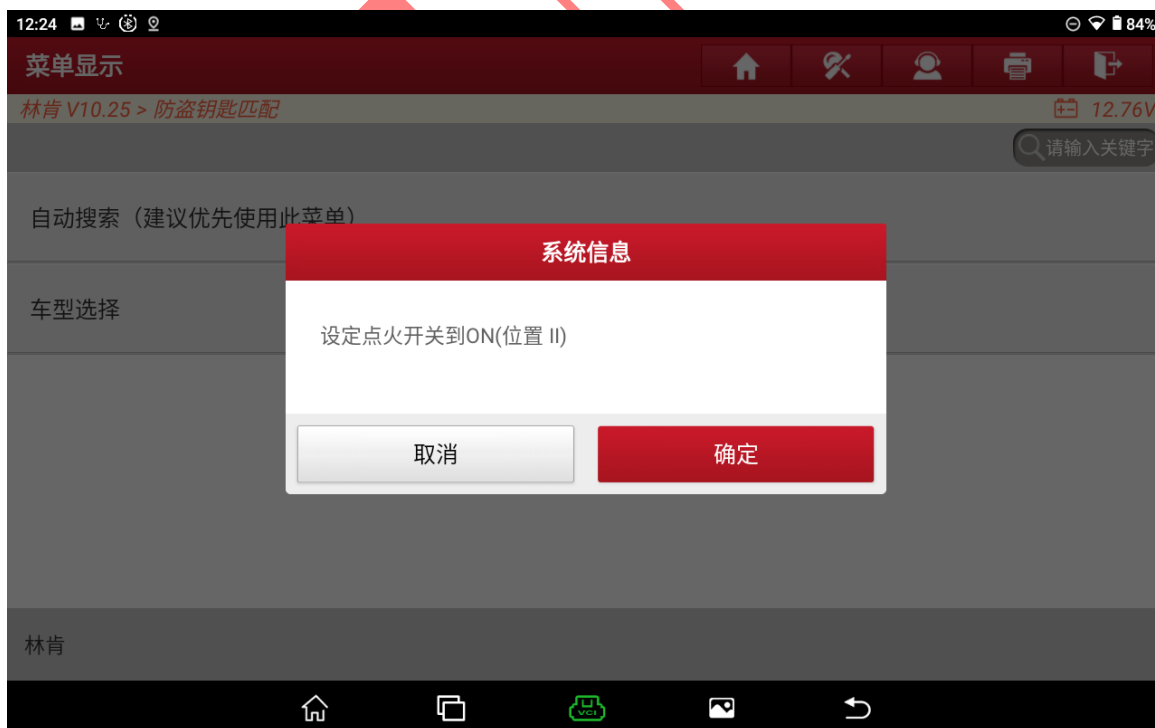


图 3

4. 确认车架号后选择“是”进入如图 4;

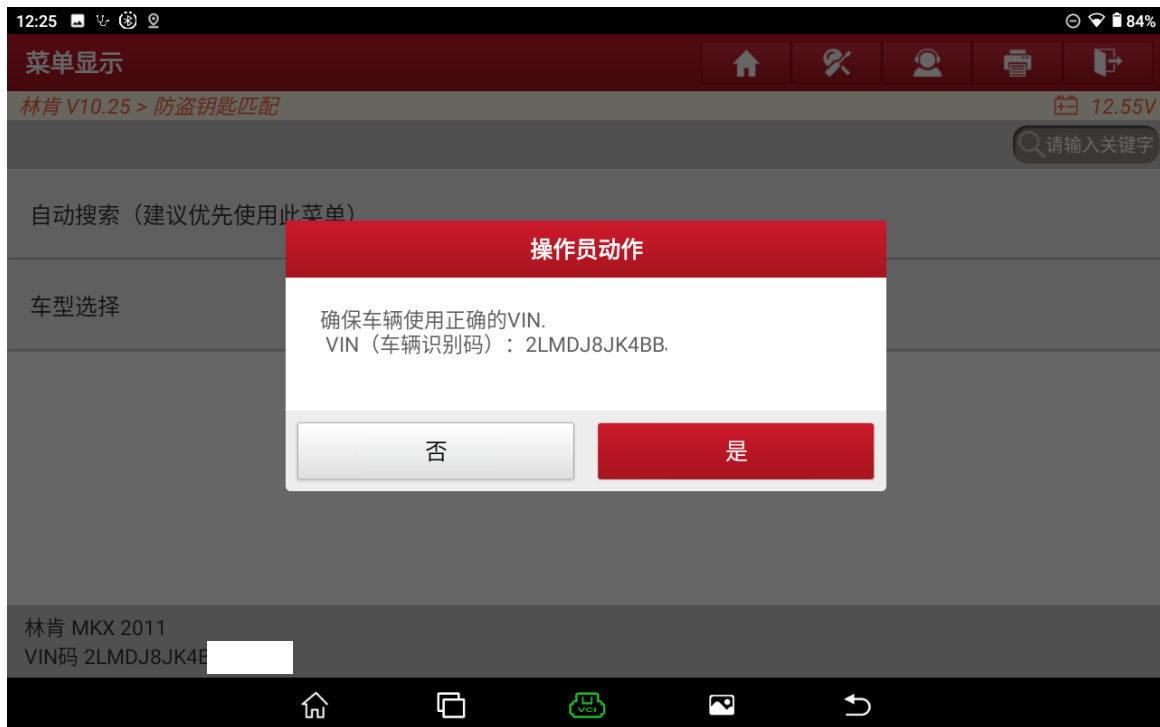


图 4

5. 选择【防盗系统功能（专家版（建议优先使用））】进入如图 5;



图 5

6. 选择【PATS(被动防盗系统)功能】进入如图 6:



图 6

7. 打开点火选择“确定”进入如图 7:



图 7

8. 选择“是”进入如图 8;



图 8

9. 等待中请稍后如图 9;



图 9

10. 安全访问成功选择“确定”进入如图 10;

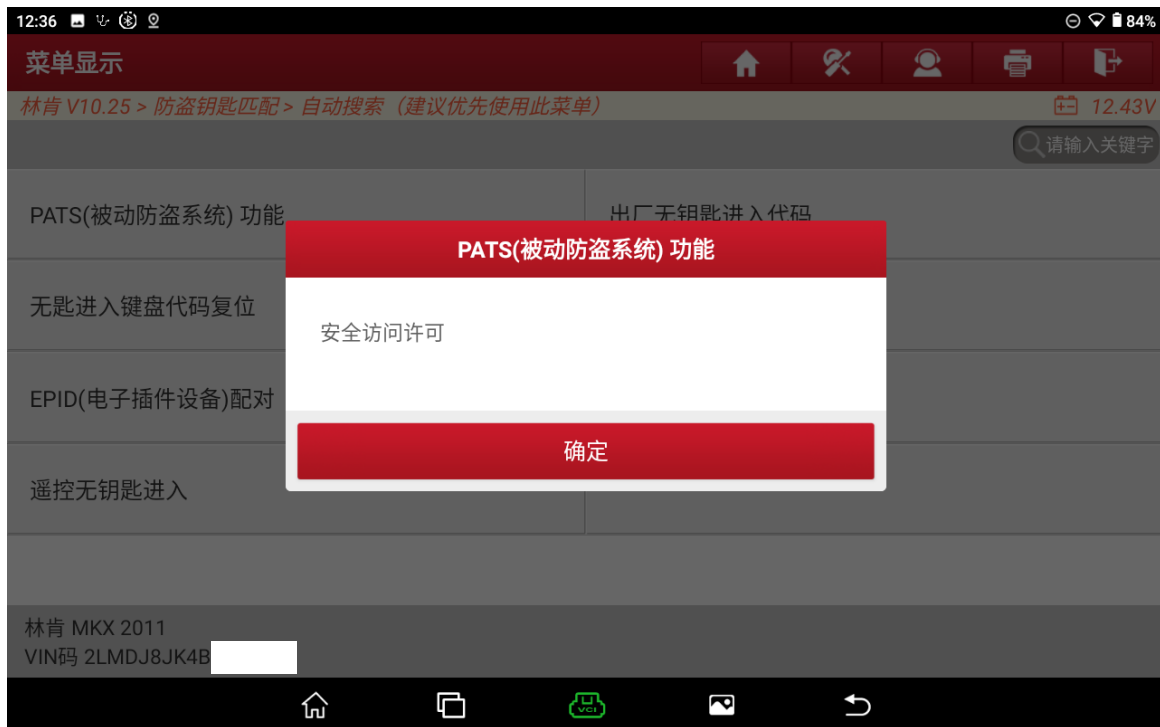


图 10

11. 选择“确定”进入如图 11;



图 11

12. 选择“确定”进入如图 12;



图 12

13. 选择“确定”进入如图 13;



图 13

14. 选择【点火钥匙程序配置（钥匙增加）】进入如图 14；



图 14

15. 将钥匙放在感应区中选择“确定”进入如图 15；

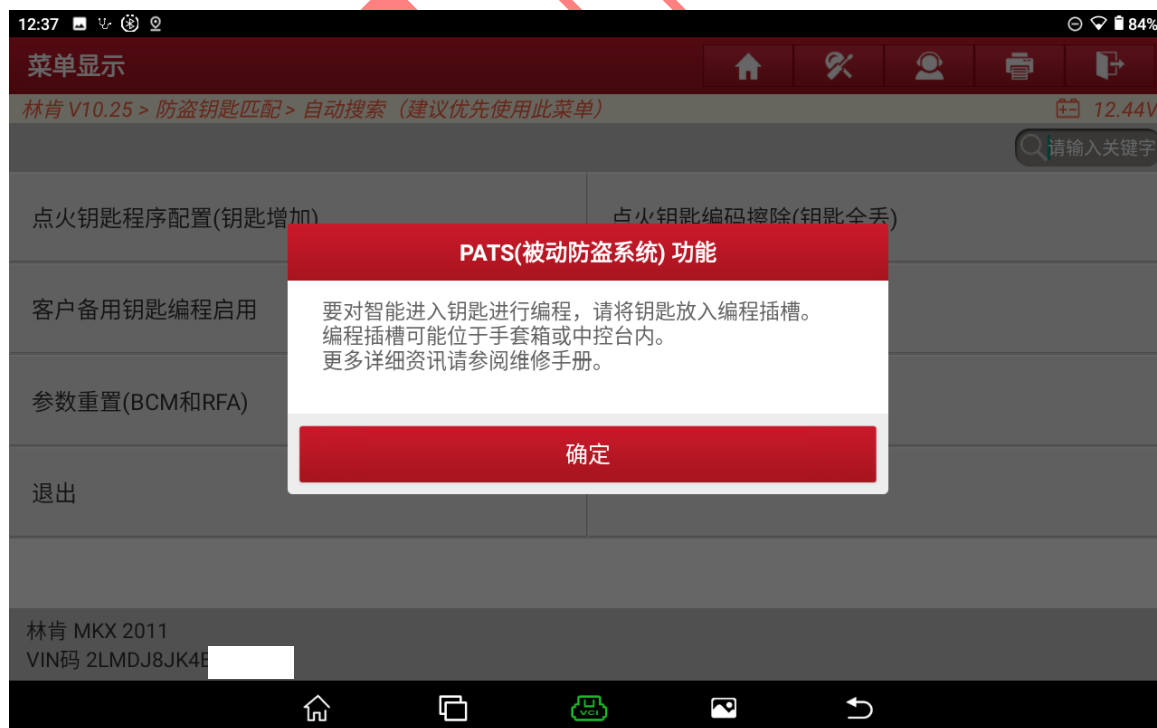


图 15

16. 钥匙匹配成功中控锁动作，按压遥控任意键，选择“否”完成匹配如图 16；



图 16

声明:

该文档内容归深圳市元征版权所有，任何个人和单位不经同意不得引用或转载。