

# 上海实业防盗系统

**功能说明：** 此文档介绍上海实业防盗系统操作步骤。

**产品要求：** X431 PRO 防盗匹配仪。

**软件版本：** 奇瑞 V10.10

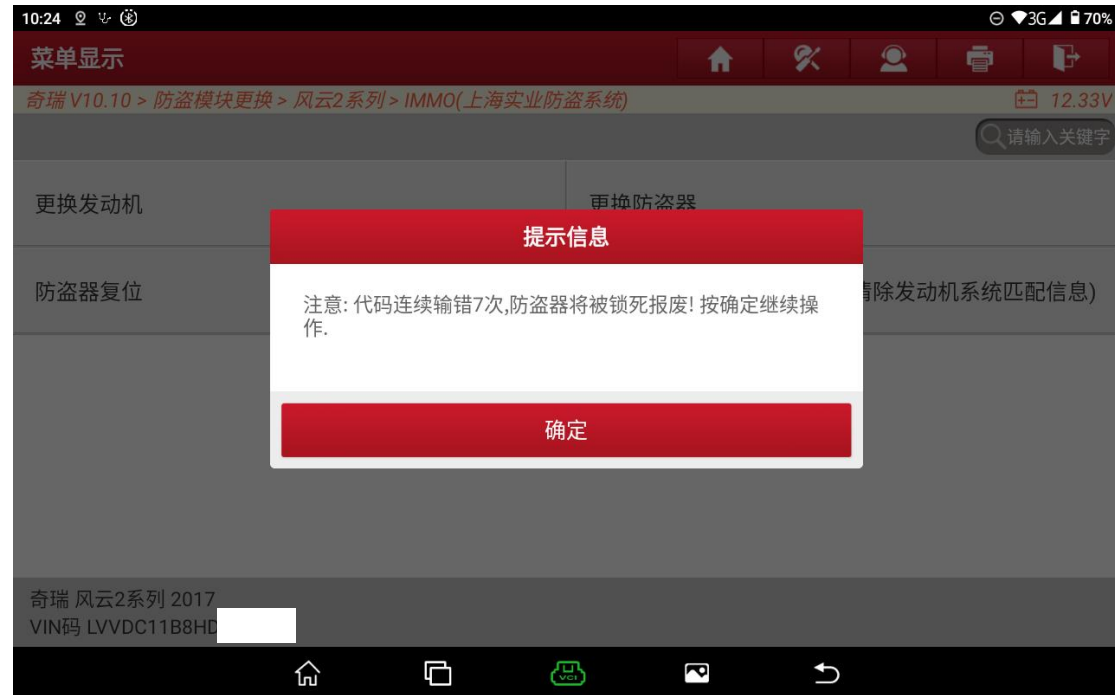
本文主要介绍以下控制器功能：

1. 更换发动机
2. 更换防盗器
3. 防盗器复位
4. EMS（发动机管理系统）复位（清除发动机系统匹配信息）

## 操作过程:

### 1. 更换发动机

提示信息: 请不要多次输入错误的防盗安全代码, 会导致防盗器锁死报废 (如下图)



写入车辆识别码 (VIN 码) 界面, 输入完毕点击“确定”(如下图)

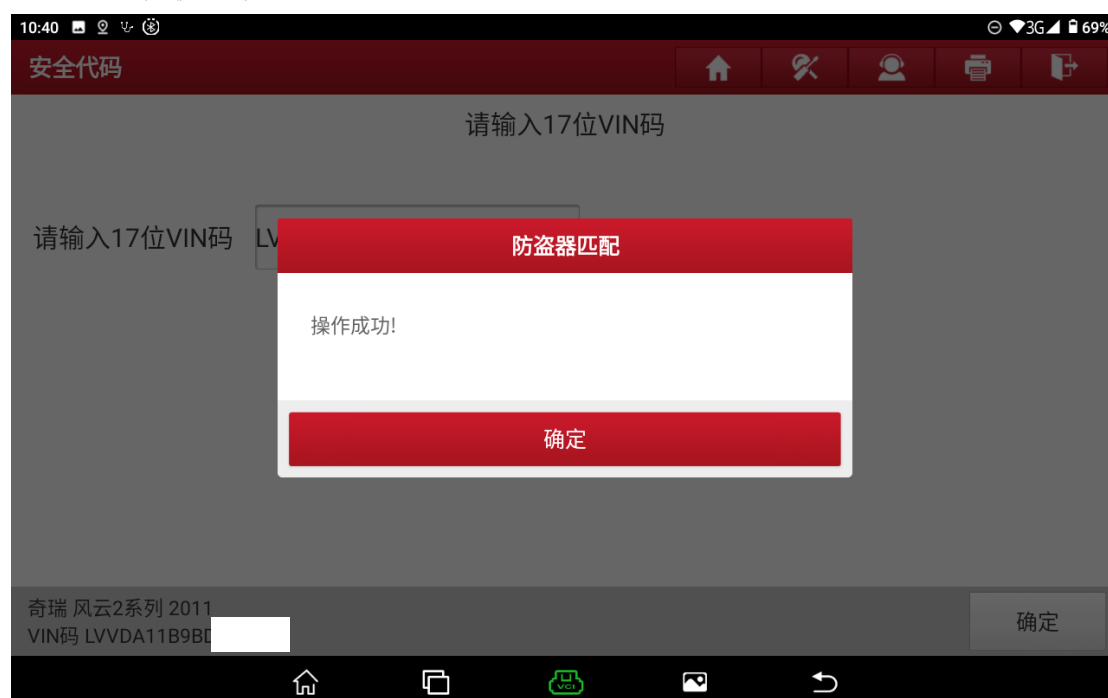


写入用户授权码（PIN 码）。输入完毕点击“确定”继续执行（如下图）

**注意事项：如果输入的 PIN 码值错误，请不要频繁的输入。建议间隔一分钟以上再次重试，多次输入错误的 PIN 码值会导致防盗系统锁死！！**

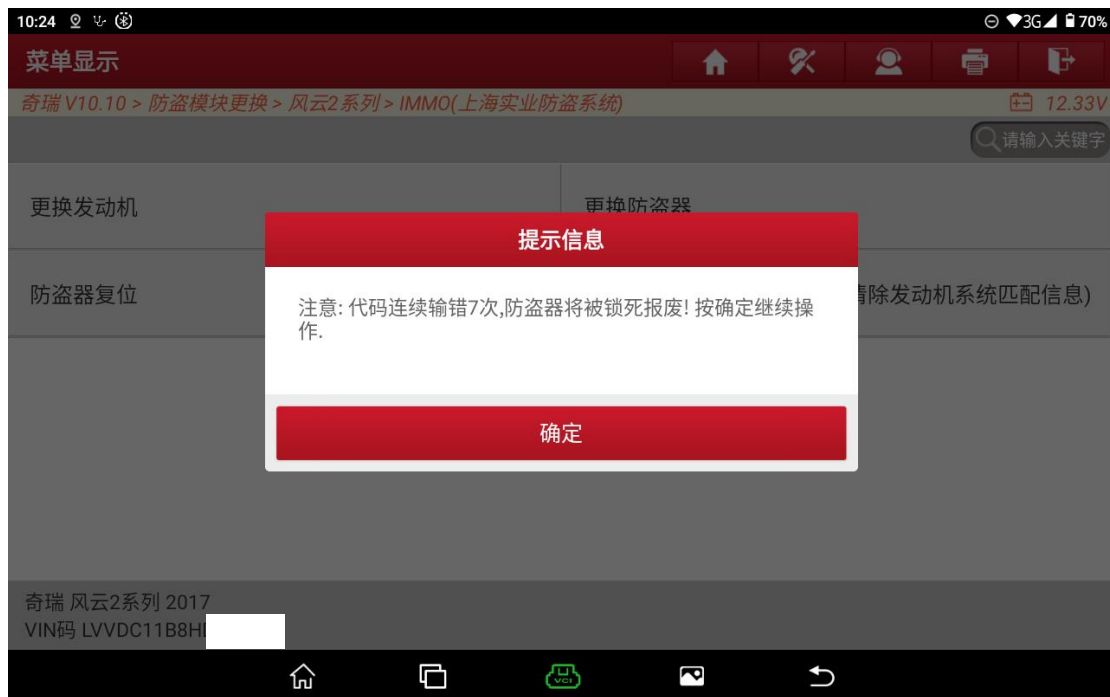


更换发动机执行状态（如下图）



## 2. 更换防盗器

提示信息：请不要多次输入错误的防盗安全代码，会导致防盗器锁死报废（如下图）



写入车辆识别码（VIN 码）界面，输入完毕点击“确定”（如下图）



写入用户授权码（PIN 码）。输入完毕点击“确定”继续执行（如下图）

**注意事项：如果输入的 PIN 码值错误，请不要频繁的输入。建议间隔一分钟以上再次重试，多次输入错误的 PIN 码值会导致防盗系统锁死！！**

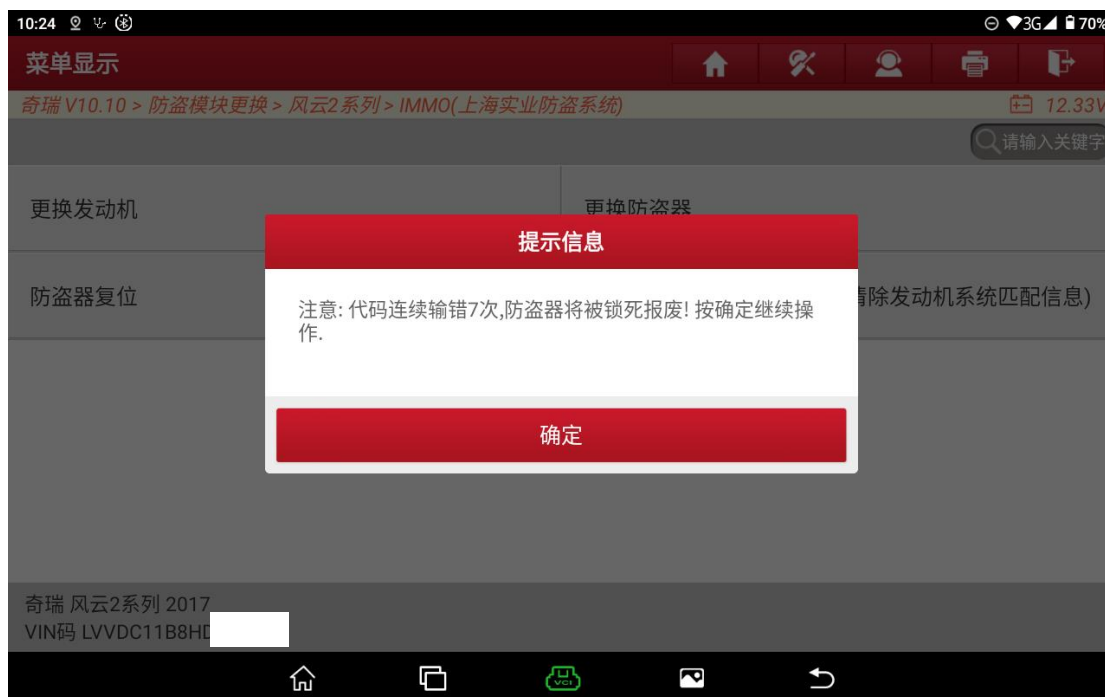


更换防盗器执行状态（如下图）



### 3. 防盗器复位

提示信息：请不要多次输入错误的防盗安全代码，会导致防盗器锁死报废（如下图）



写入车辆识别码（VIN 码）界面，输入完毕点击“确定”（如下图）



写入用户授权码（PIN 码）。输入完毕点击“确定”继续执行（如下图）

**注意事项：如果输入的 PIN 码值错误，请不要频繁的输入。建议间隔一分钟以上再次重试，多次输入错误的 PIN 码值会导致防盗系统锁死！！**

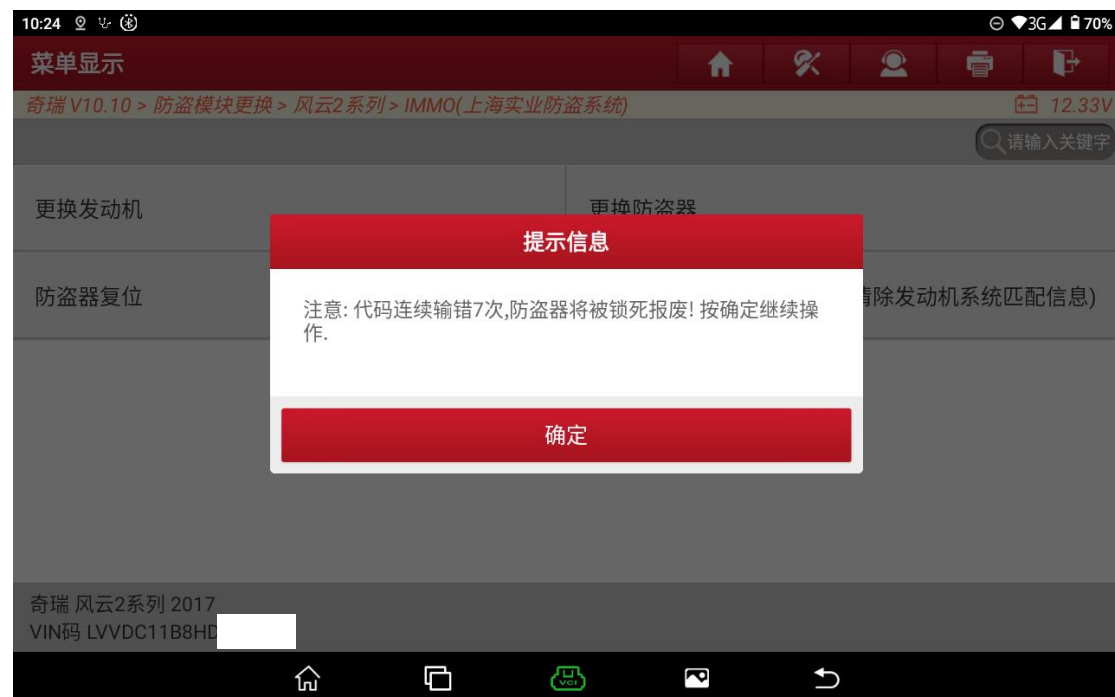


更换防盗器复位执行状态（如下图）



#### 4. EMS（发动机管理系统）复位（清除发动机系统匹配信息）

提示信息：请不要多次输入错误的防盗安全代码，会导致防盗器锁死报废（如下图）



写入车辆识别码（VIN 码）界面，输入完毕点击“确定”（如下图）



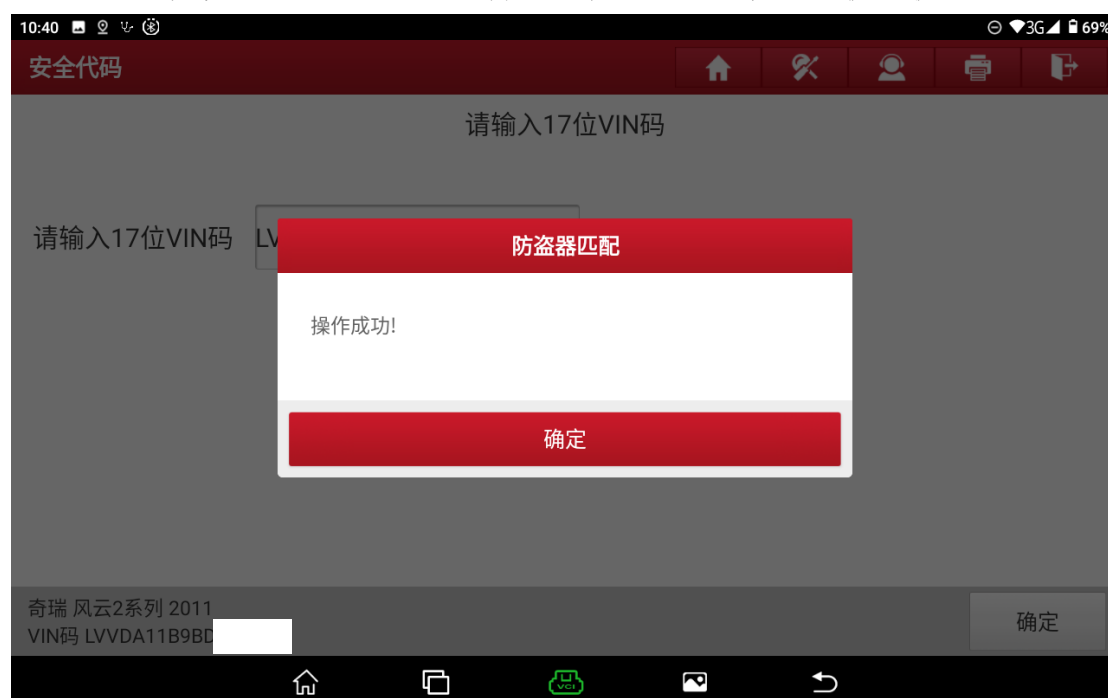


写入用户授权码（PIN 码）。输入完毕点击“确定”继续执行（如下图）

**注意事项：如果输入的 PIN 码值错误，请不要频繁的输入。建议间隔一分钟以上再次重试，多次输入错误的 PIN 码值会导致防盗系统锁死！！**



EMS（发动机管理系统）复位（清除发动机系统匹配信息）执行状态（如下图）



## 声明：

该文档内容归深圳市元征版权所有，任何个人和单位不经同意不得引用或转载。