

本田奥德赛节气门学习


功能说明： 本田奥德赛，清洗节气门后，怠速高。需要执行“节气门学习”这个特殊功能

支持产品： 元征全系列 PRO 系列或者 PAD 系列综合诊断设备。

实测车型： 2016 年本田奥德赛，VIN 为：LHGRC3825G802****（如下图）；



清洗节气门后，怠速高（如下图）；



操作指引：

1. 读数据流，怠速时，发动机转速 1533rpm（如下图）；



图 1

2. 进发动机系统，选择【特殊功能】（如下图）；



图 2

3. 选择 【节气门学习】(如下图);



图 3

4. 将重新设置 TP 学习值, 设置 TP 学习值, 同时需要清洗节气门, 点“确定”(如下图);

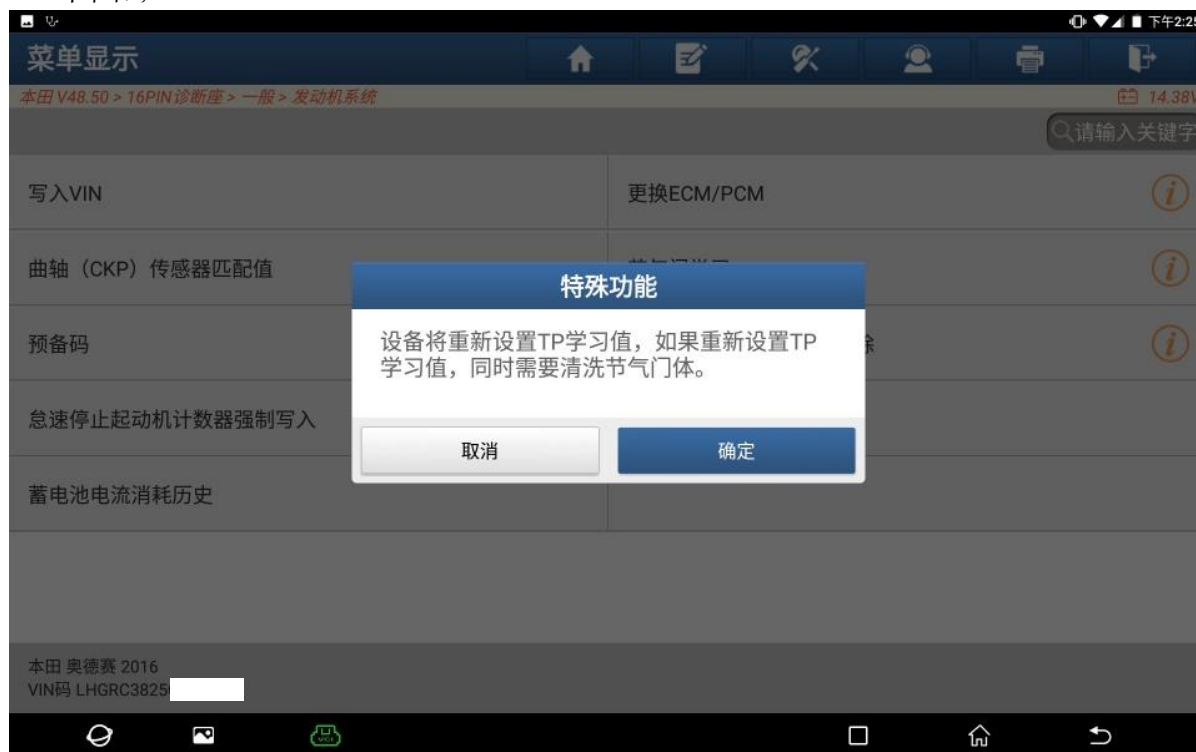


图 4

5. 点“确定”重新设置 TP 学习值（如下图）；



图 5

6. TP 学习值已清除，点“确定”（如下图）；

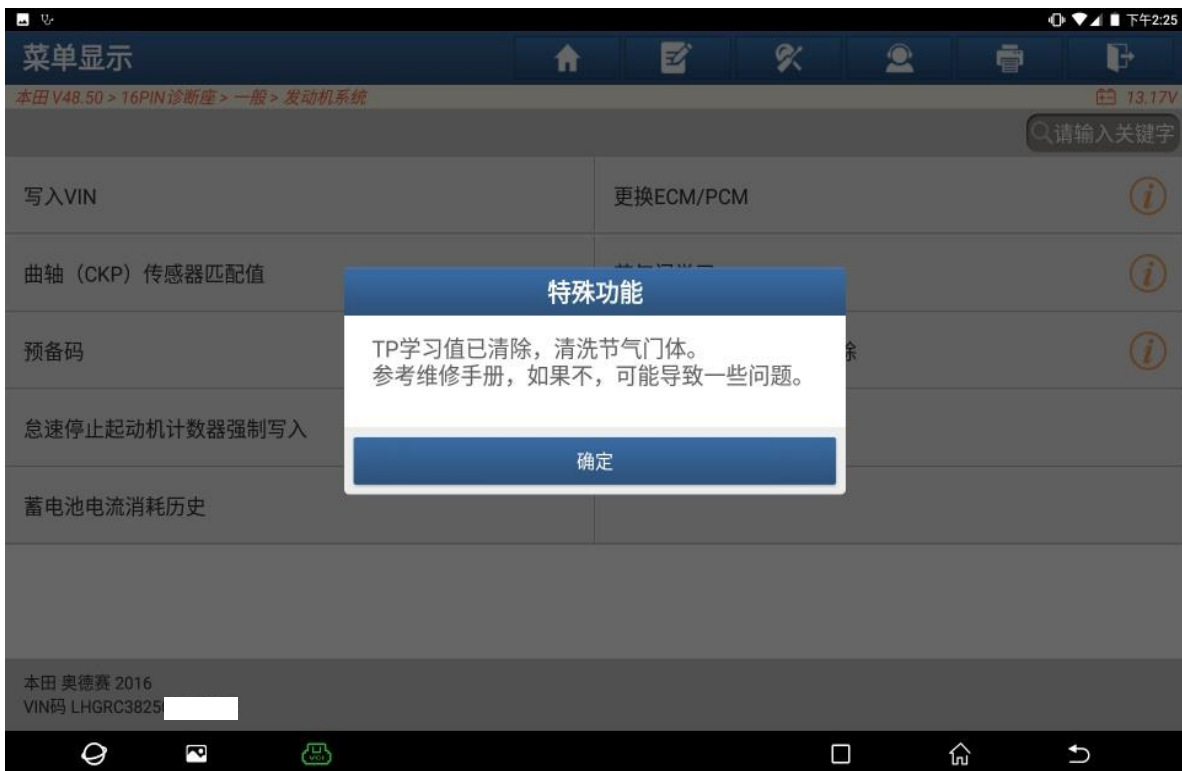


图 6

7. 怠速时，读数据流，发动机转速 740rpm（如下图）；



图 7

8. 怠速正常（如下图）；



图 8

声明：

该文档内容归深圳市元征版权所有，任何个人和单位不经同意不得引用或转载。