

上汽大通 D90 更换刹车片

功能说明： 更换刹车片

支持产品： 元征 PRO 或 PAD 系列综合诊断设备

实测车型： 上汽大通 D90VIN:LSFA431J9JA06**** (如下图)



操作指引：

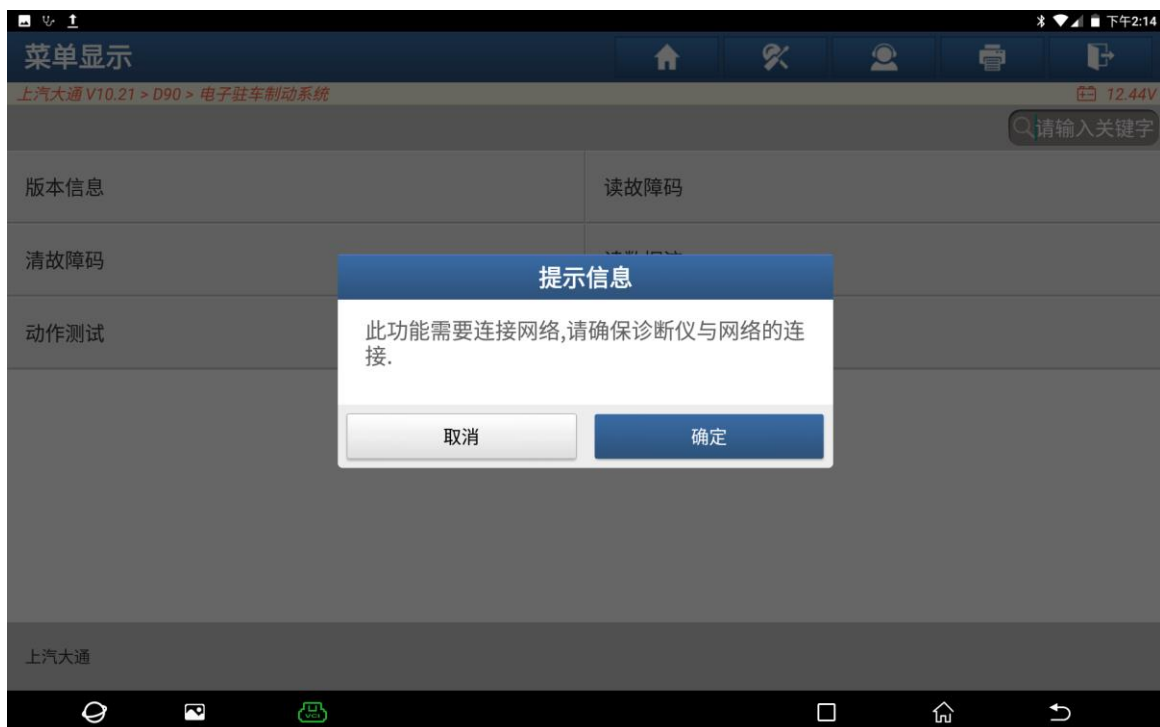
1. 选择进入【EPB】系统（如下图）；



2. 选择【特殊功能】(如下图);



3. 此功能需连接网络 (如下图);



4. 选择【EPB 摩擦间隙调整（刹车片更换）】:



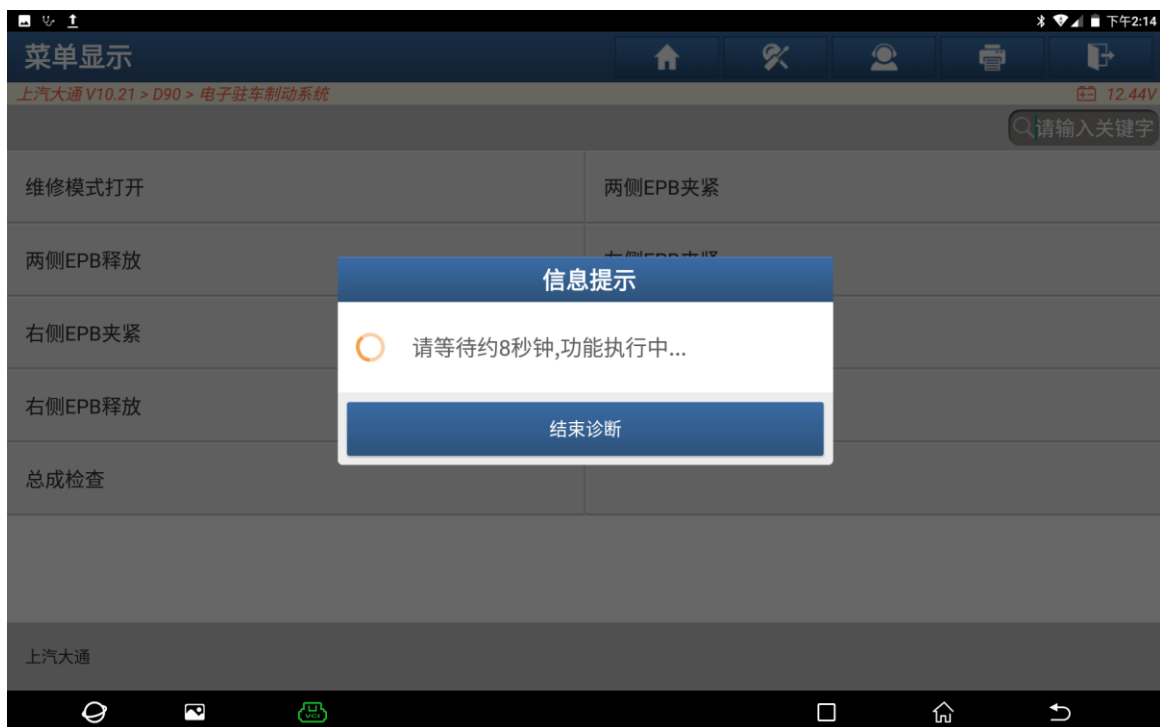
5. 更换前选择【维修模式打开】(如下图):



6. 点击“确定”执行此功能（如下图）；



7. 功能执行中（如下图）；



8. 功能执行成功（如下图）：



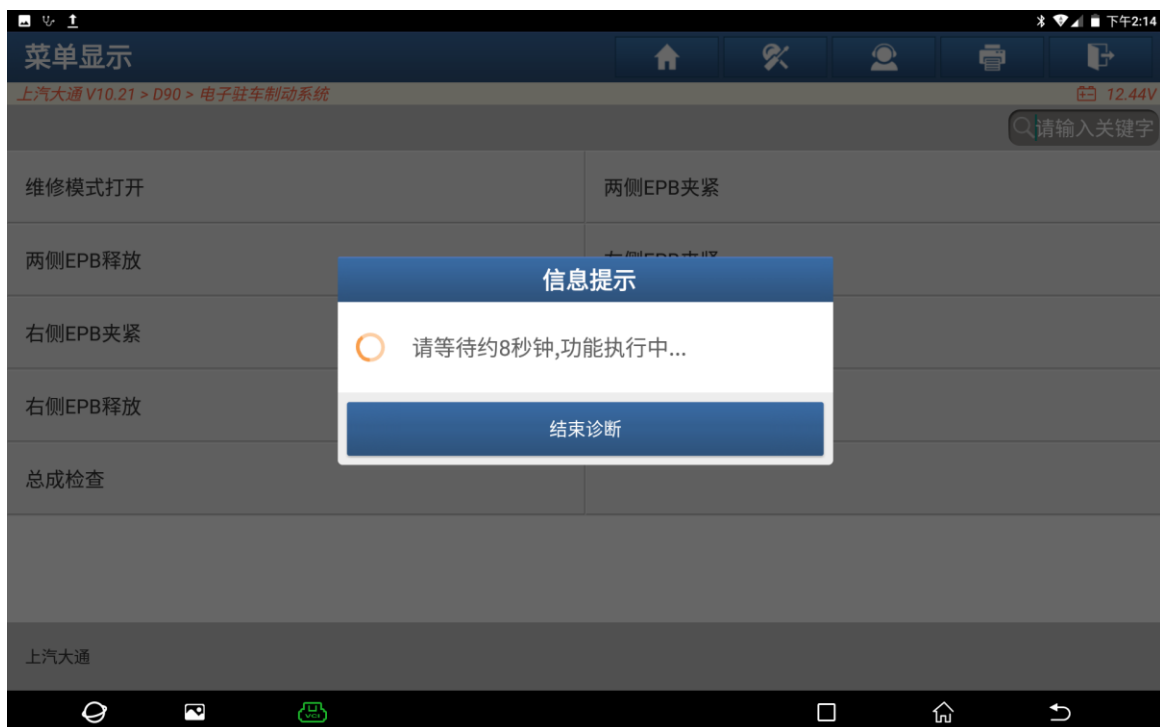
9. 更换好后选择【维修模式关闭】（如下图）：



10. 点击“确定”执行此功能（如下图）；



11. 功能执行中（如下图）；



12. 功能执行成功（如下图）：



声明：

该文档内容归深圳市元征版权所有，任何个人和单位不经同意不得引用或转载。