

2018 年奔驰 E300L 乘客侧座椅标准化学习

2018 年奔驰 E300L 车辆 VIN 码：LE4ZG4JB7JL*****

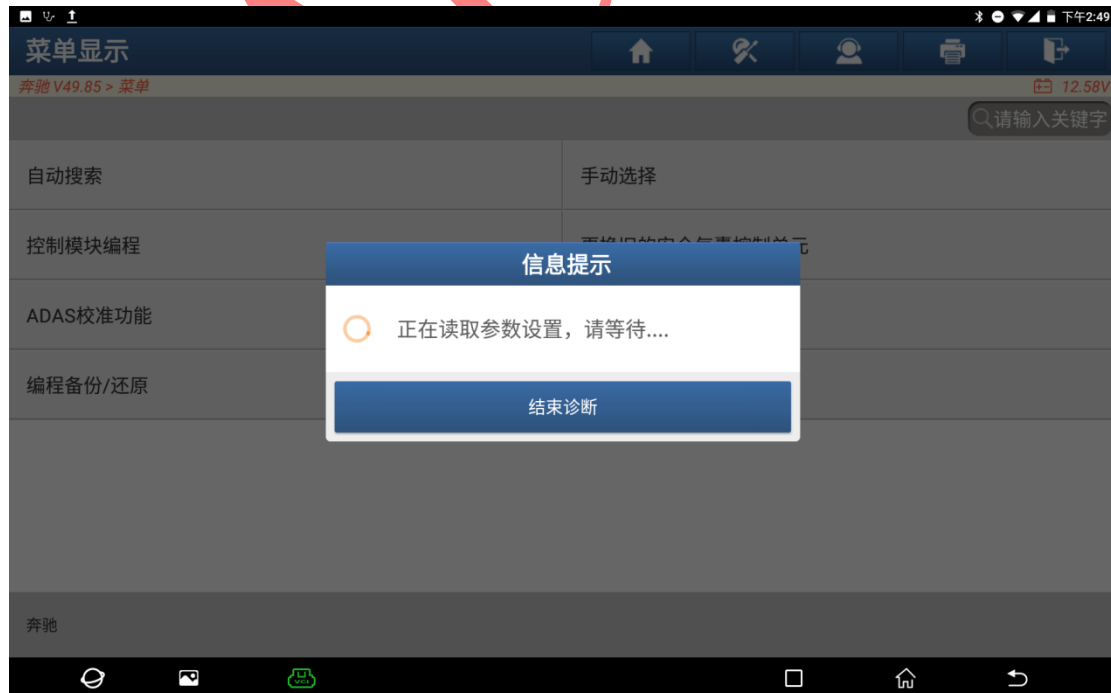


功能作用： 更换乘客侧座椅控制模块或者拆卸驾驶员座椅后，需使用该功能进行复位

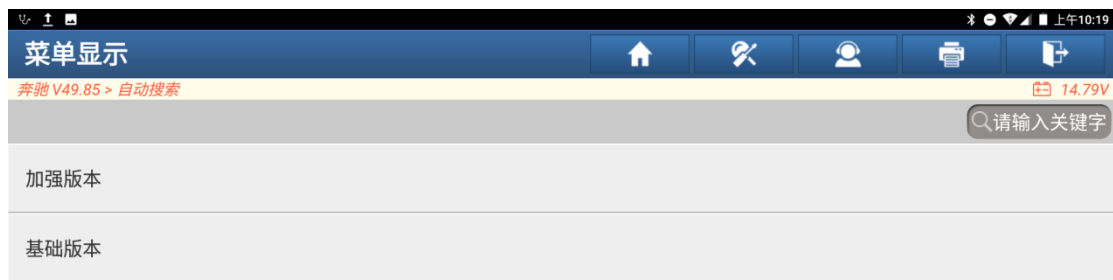
支持产品： 元征 PRO 或 PAD 系列综合诊断设备

测试产品： X431-PADV

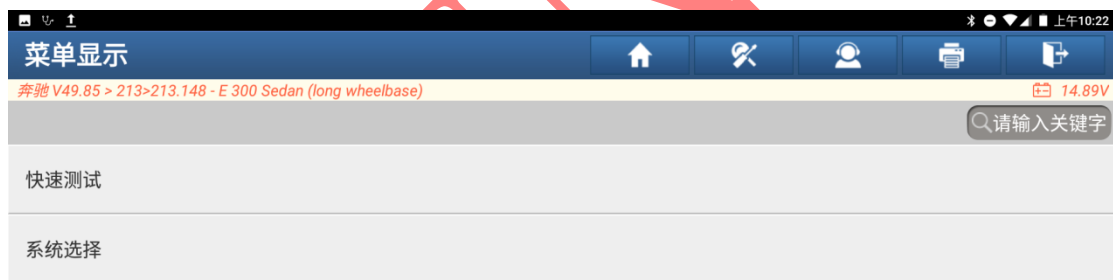
1. 选择【X431-PADV】设备，连接进入后，选择【自动搜索】(如下图)；



2. 选择【加强版本】(如下图):



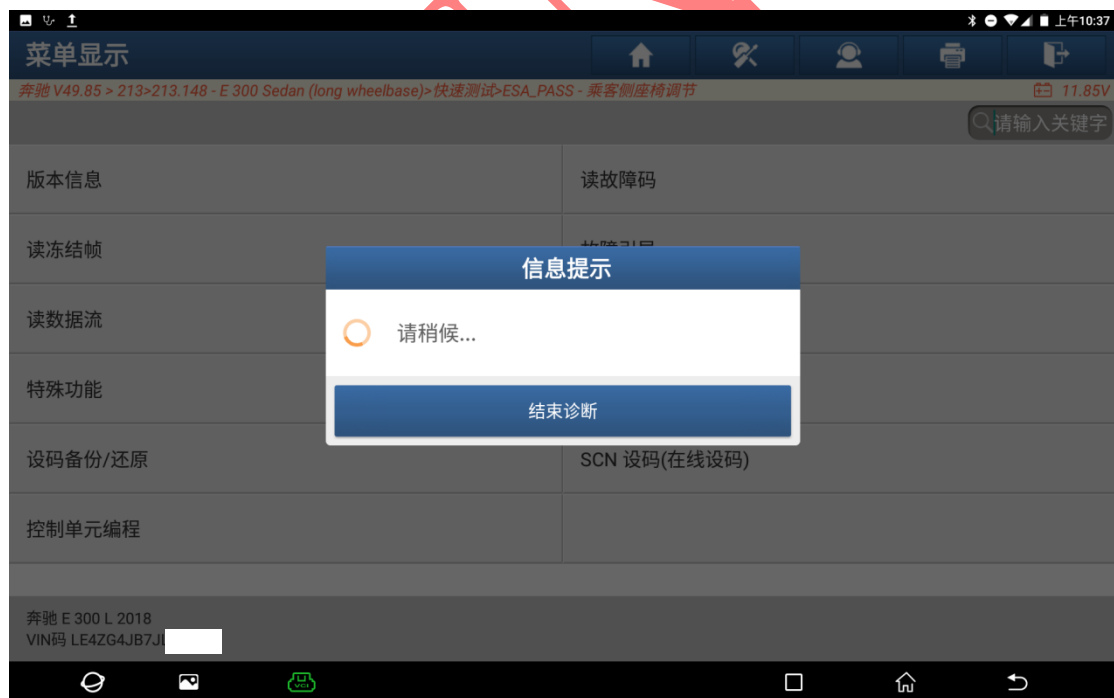
3. 选择【快速测试】(如下图):



4. 选择【乘客侧座椅调节】(如下图):



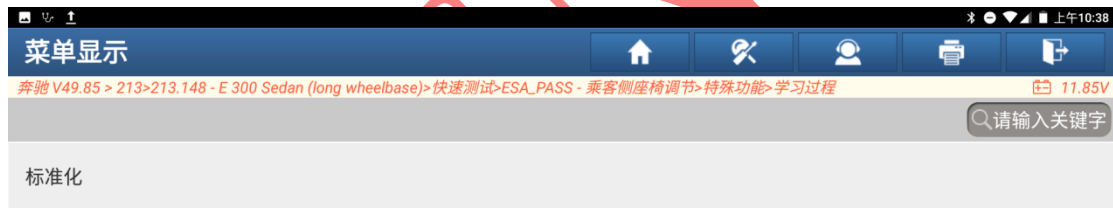
5. 选择【特殊功能】(如下图):



6. 选择【学习过程】(如下图):



7. 选择【标准化】(如下图):



8. 阅读提示，然后点“继续”（如下图）：



9. 提示“标准化，请稍后”（如下图）：



10. 提示“已成功执行标准化”，点“继续”退出（如下图）。



声明：

该文档内容归深圳市元征版权所有，任何个人和单位不经同意不得引用或转载。