

2020 年保时捷 Macan 驾驶员车门电动车窗学习

2020 年保时捷 Macan 车辆 VIN 码: WP1AA2955LLB*****



功能作用： 更换新的驾驶员侧车窗电机或者更换控制模块后需使用该功能进行校准，否则“驾驶员车门”系统会报故障码

支持产品： 元征 PRO 或 PAD 系列综合诊断设备

支持产品： X431-PADV

1. 保时捷卡宴更换玻璃升降电机后，选择【X431-PADV】设备，对车辆进行检查，连接进入后选择【自动搜索】（如下图）：



2. 选择【智能检测】扫描出全车系统（如下图）：



3. 选择【驾驶员车门】（如下图）：

系统名称	数量	状态	操作
仪表组合	1	正常	进入系统
PCM/CDR(通信管理/CD、收音机)	4	正常	进入系统
前端电子设备	4	正常	进入系统
驾驶员车门	1	正常	进入系统
安全气囊		正常	进入系统
网关		正常	进入系统
引擎(数字式发动机电子设备)		正常	进入系统

保时捷 Macan 2020
VIN码 WP1AA2955LL

报告 比较结果 检测计划 清码

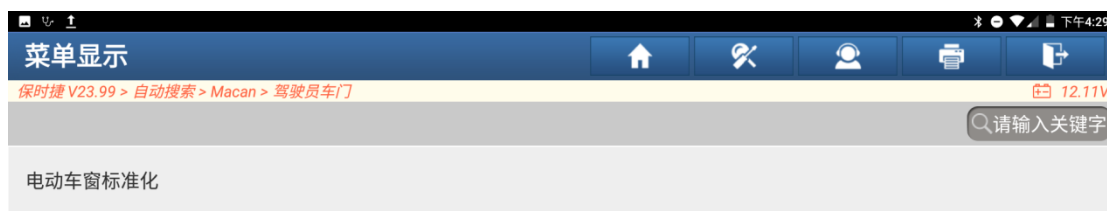
4. 读取到的故障码为“电动车窗电机，机械故障”（如下图）；



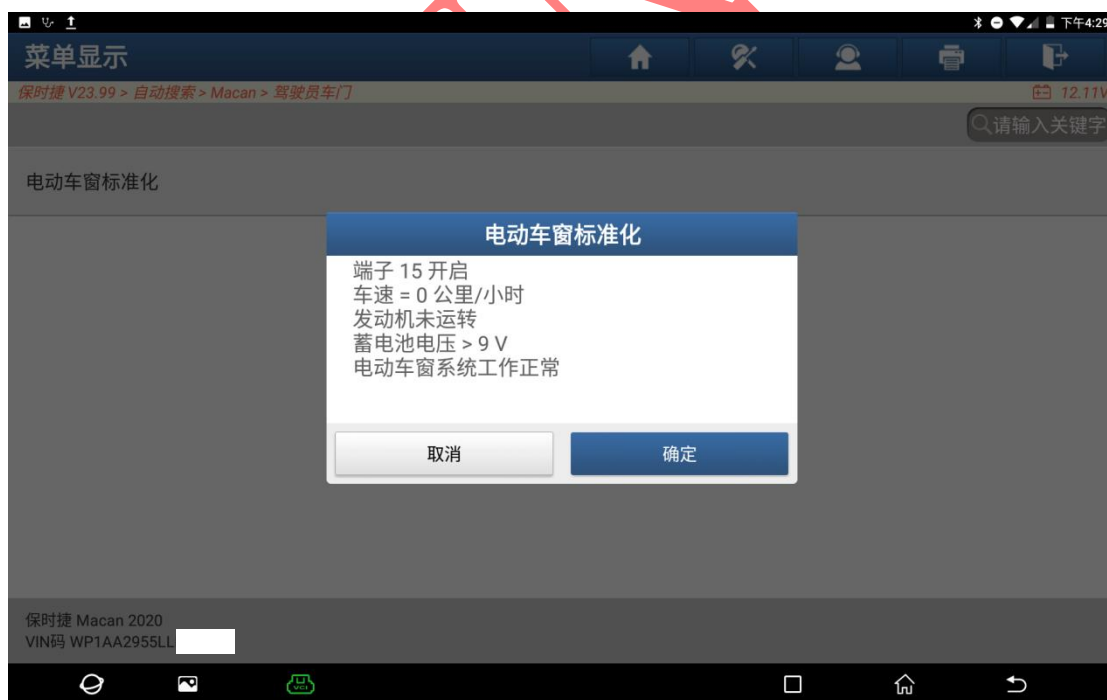
5. 选择【特殊功能】（如下图）；



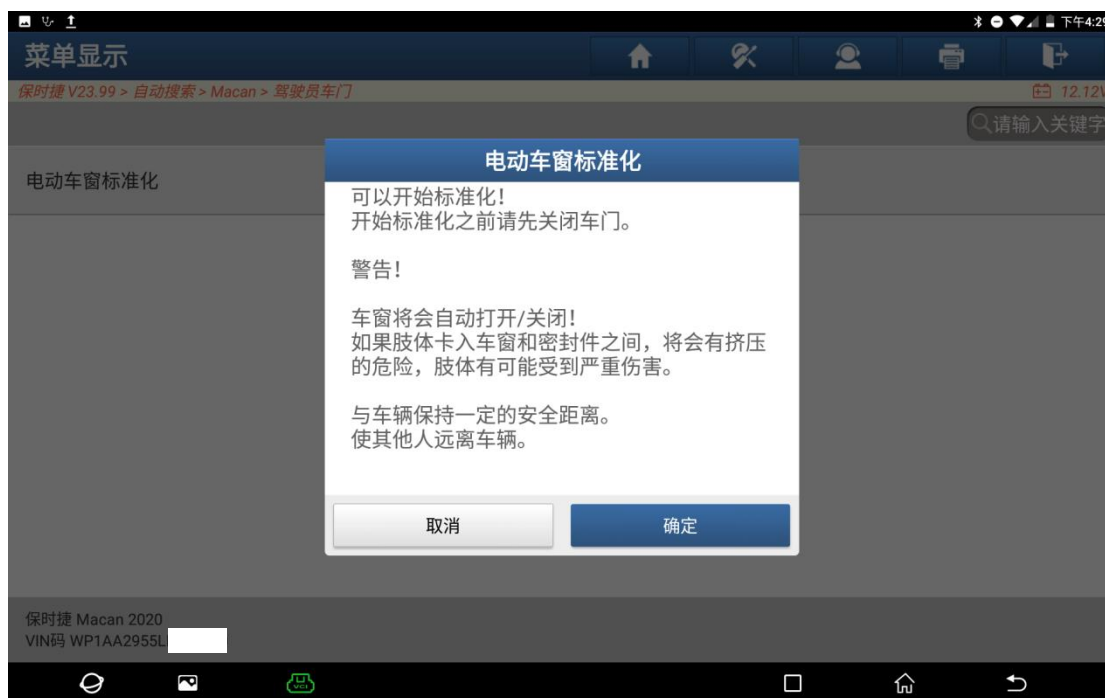
6. 选择【电动车窗标准化】(如下图):



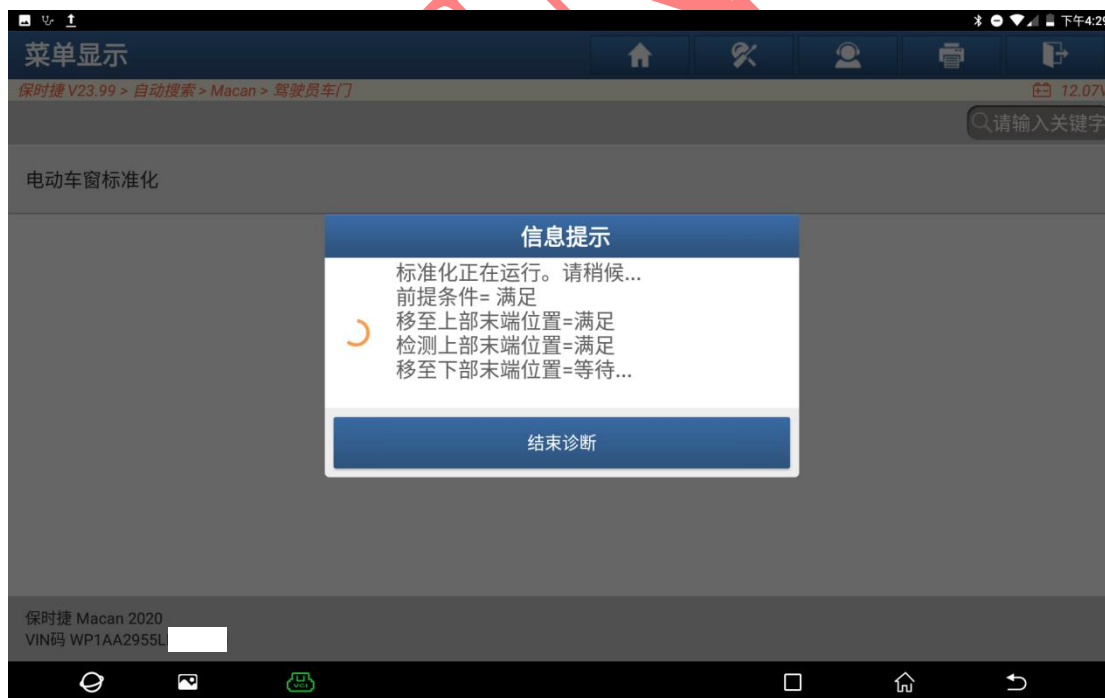
7. 阅读提示, 满足提示条件后点“确定”(如下图):



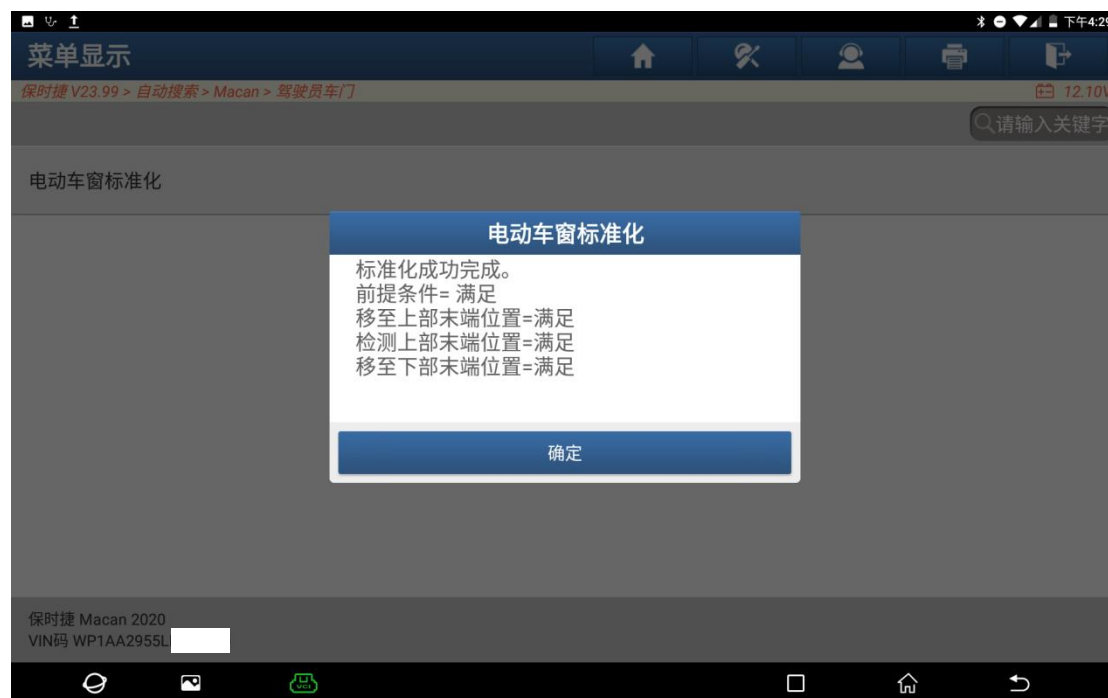
8. 阅读提示，满足提示条件后点“确定”（如下图）；



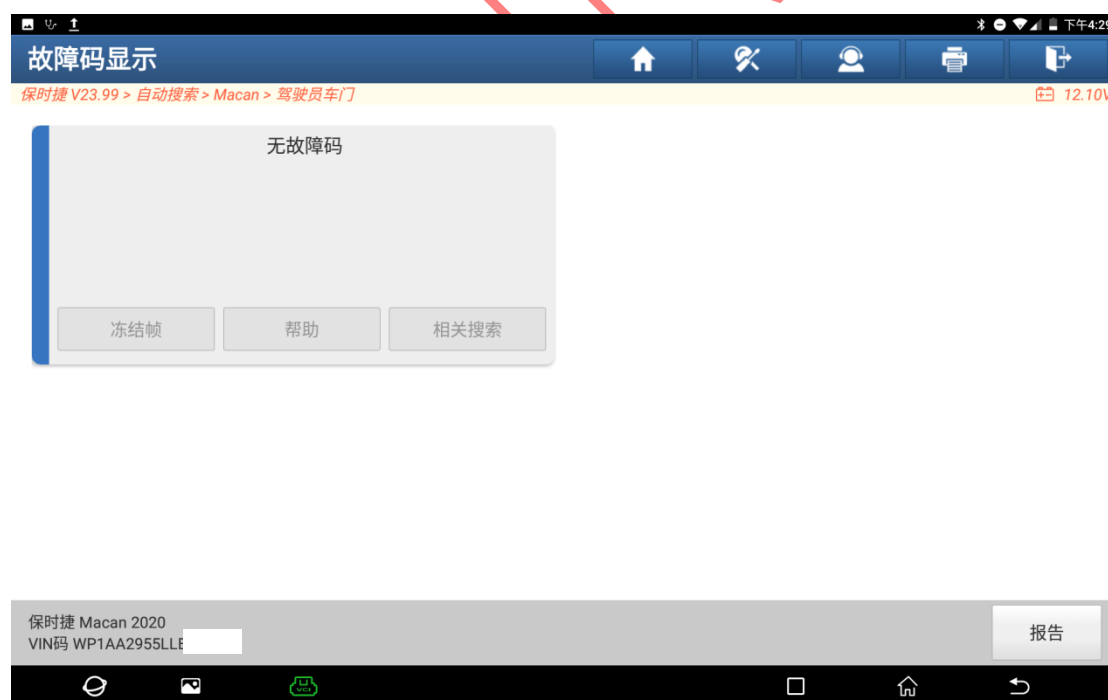
9. 提示“正在进行标准化学习”（如下图）；



10. 提示“标准化成功完成”，点“确定”（如下图）；



11. 清除故障码，然后重新读取故障码，显示“无故障码”，电动车窗校准完成（如下图）。



声明：

该文档内容归深圳市元征版权所有，任何个人和单位不经同意不得引用或转载。