

## 2013 年奥迪 Q5 滑动天窗学习

2013 年 Q5 车辆 VIN 码: LFV3B28R8D3\*\*\*\*\*



**功能作用:** 更换滑动天窗控制单元或者维修滑动天窗后, 需使用该功能对滑动天窗进行学习

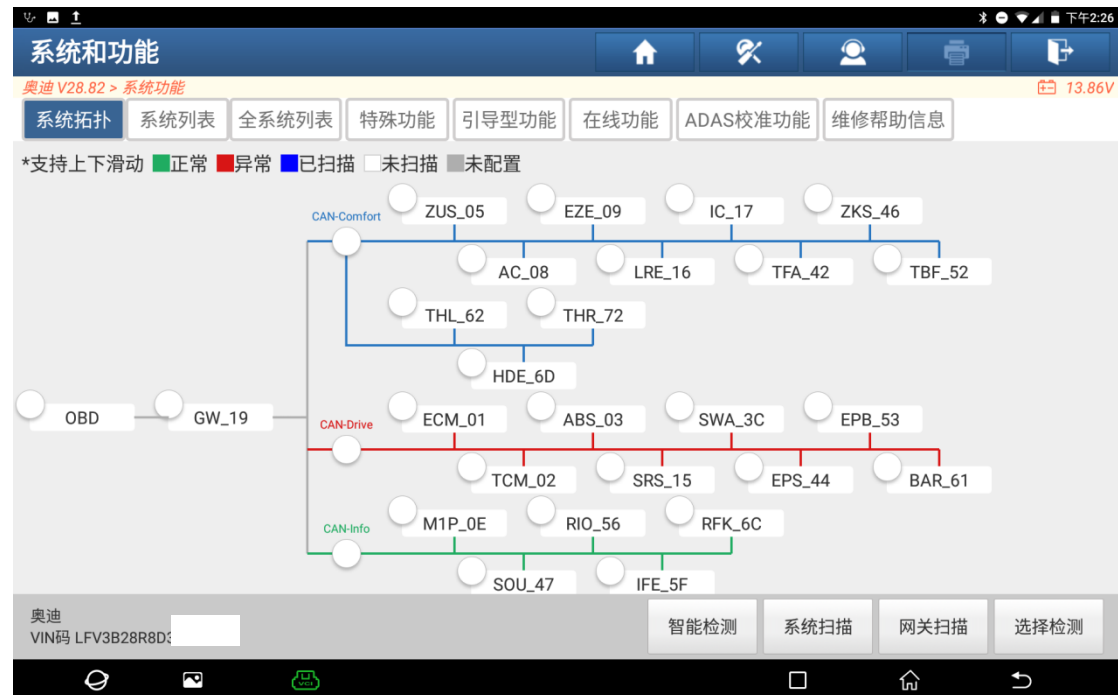
**支持产品:** 元征 PRO 或 PAD 系列综合诊断设备

**测试产品:** X431-PADV

1. 2013 年奥迪 Q5, 滑动天窗打开关闭运行不到位, 检修确认无问题后, 重新执行滑动天窗学习 (如下图):



2. 选择【X431-PADV】设备，选择【奥迪】软件，连接进入后选择“智能检测”扫描全车系统（如下图）；



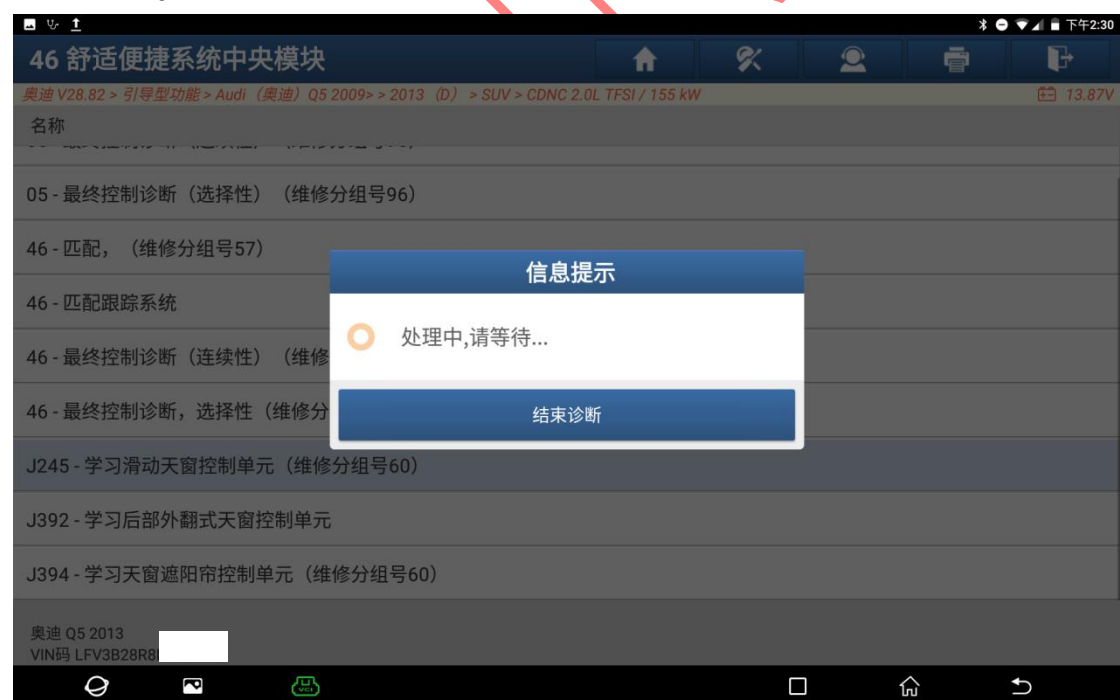
3. 选择上方的【引导型功能】（如下图）；

系统名称	数量	操作
03 制动电子装置	1	进入系统
19 数据总线诊断接口	1	进入系统
3C 换道辅助系统	1	进入系统
42 驾驶员车门电子装置	1	进入系统
47 音响系统	2	进入系统
5F 电子通讯信息设备1	1	进入系统
61 发动机中控系统	1	进入系统

4. 进入后选择【46 舒适便捷系统中央模块】，然后点右上角的【引导型功能】(如下图)；



5. 选择【J245-学习滑动天窗控制单元】(如下图)；



6. 提示“打开点火开关”，满足条件后点“继续完成”（如下图）；



7. 点“继续完成”（如下图）；



8. 阅读提示，然后点“继续完成”（如下图）；



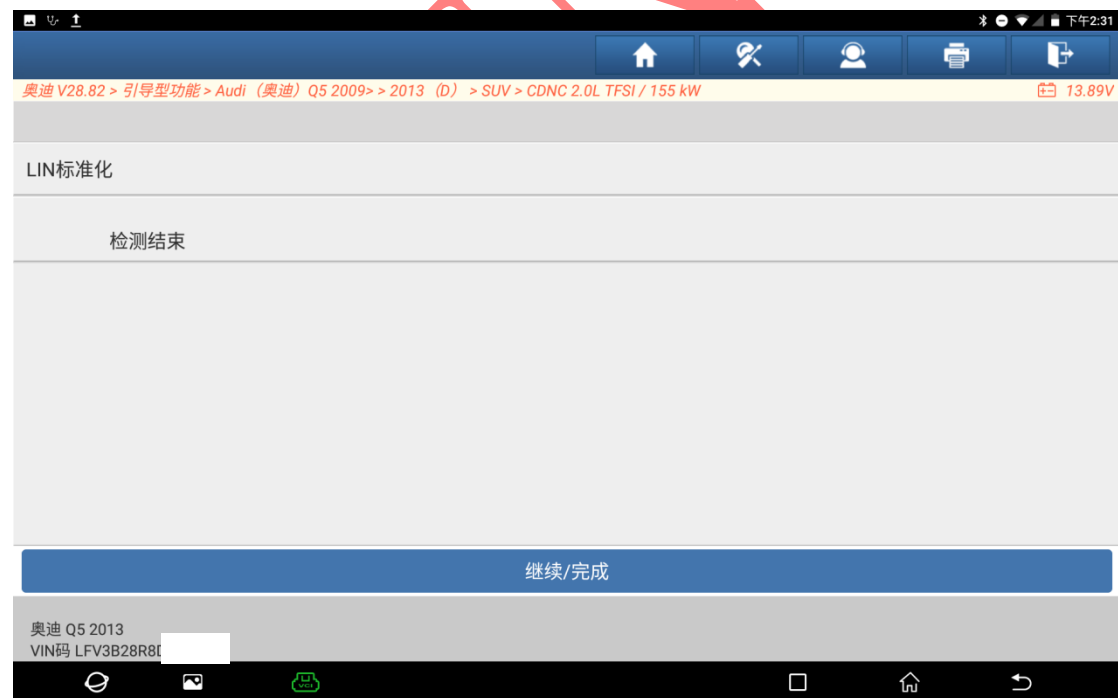
9. 提示正在执行标准化配置，等待进度条执行到“100%”（如下图）；



10. 提示“滑动天窗标准化运行成功”，点“继续完成”（如下图）；



11. 点“继续”完成，学习结束（如下图）。



## 声明：

该文档内容归深圳市元征版权所有，任何个人和单位不经同意不得引用或转载。