

2014 年奔驰 ESP 系统在线编码

功能说明： 奔驰 ESP 系统在线编码

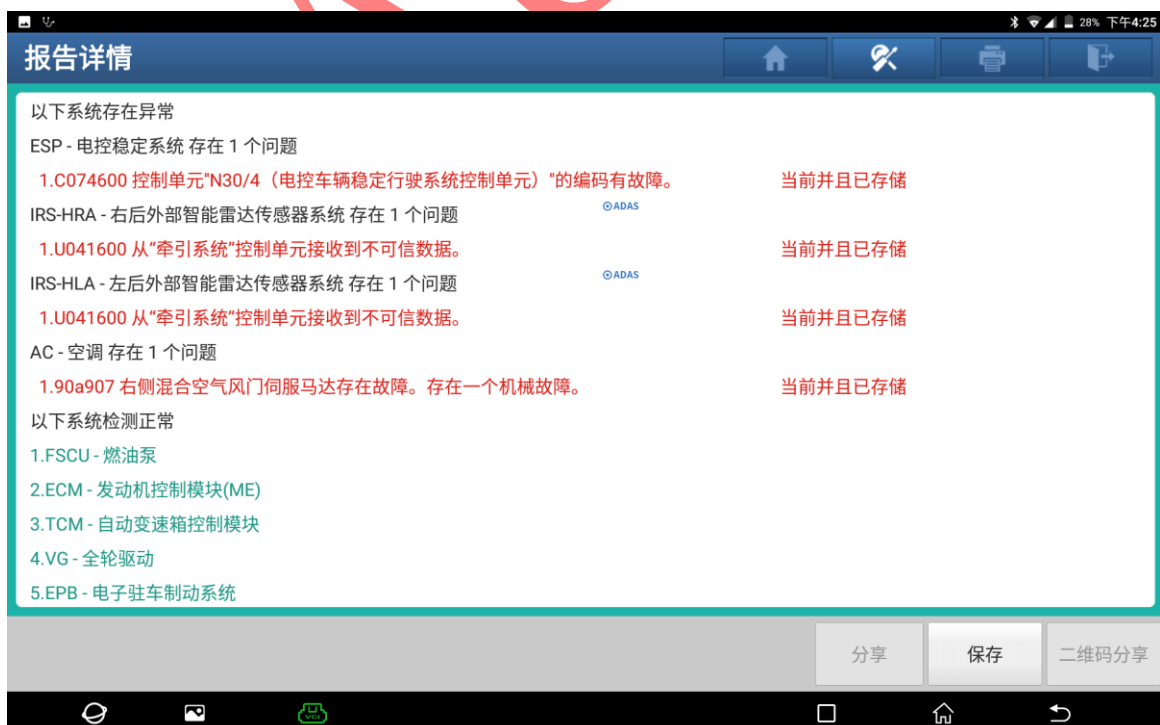
支持产品： 元征 PADIII、PADV、PRO5 等编程款诊断设备

实测车型： 2014 年奔驰 CLA，车辆 VIN 码：WDDSJ5CB1EN10***



操作流程：

1. 快速测试，扫描所有系统，点“报告”，保存报告。ESP 有故障码（如下图）；



2. 选择 【控制模块编程】 进入如图；



3. 确认车架号无误选择“是”进入，如图；



4. 选择“确定”进入如图：



5. 选择【EPS-电控稳定系统】进入，如图：



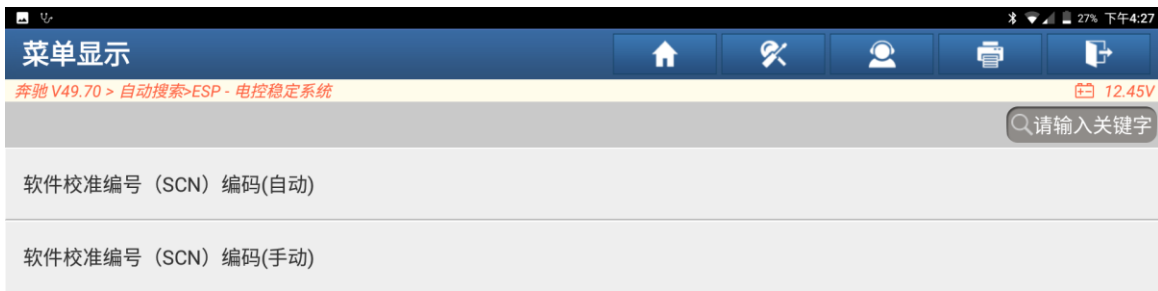
6. 打开点火开关，选择“确定”进入；



7. 选择【SCN 设码（在线设码）】进入如图；



8. 选择【软件校准编号（SCN）编码（自动）】进入如图：



9. 按保存电压稳定，选择“确定”进入；



10. 选择对应的文件后“确定”进入；



11. 设码成功，选择“确定”进入；



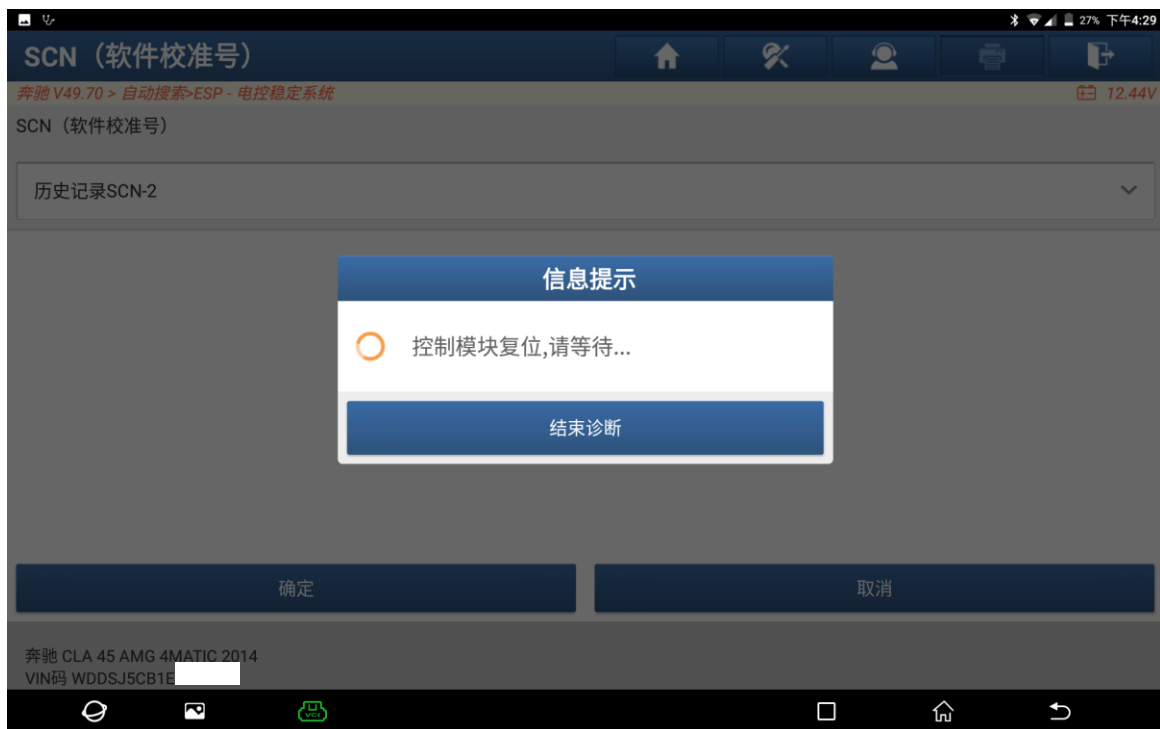
12. 关闭点火开关后，选择“确定”进入；



13. 打开点火开关，选择“确定”进入；



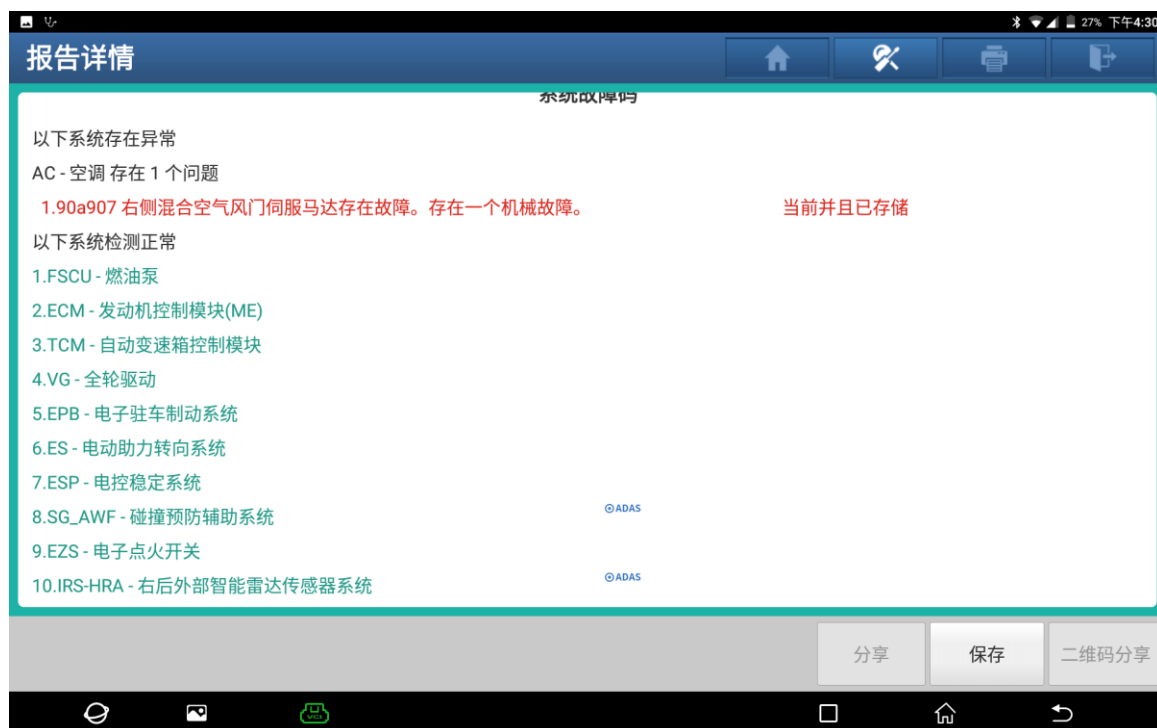
14. 模块复位中请稍后如图;



15. 完成编码，选择“确定”退出;



16. 快速测试，扫描所有系统，点【报告】，保存报告。故障码清除如图；



声明：

该文档内容归深圳市元征版权所有，任何个人和单位不经同意不得引用或转载。