

2021 年奔驰 GLC300L 滑动天窗防夹传感器学习

功能作用： 更换新的滑动天窗控制模块或新的防夹保护传感器后需使用该功能对滑动天窗进行校准学习；

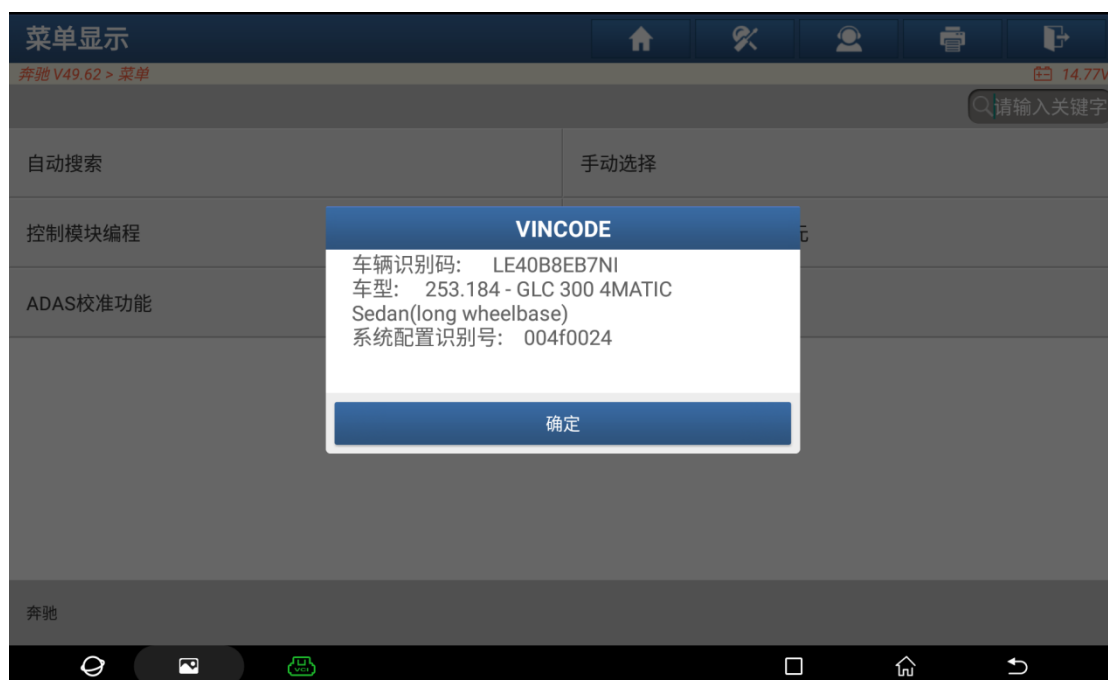
支持产品： 元征 PRO 或 PAD 系列综合诊断设备

测试产品： X431-PADV

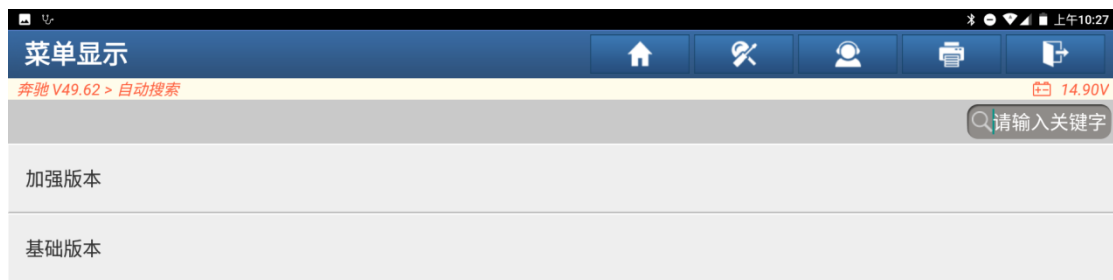
2020 年奔驰 GLC300L 车辆 VIN 码：LE40B8EB7NL*****



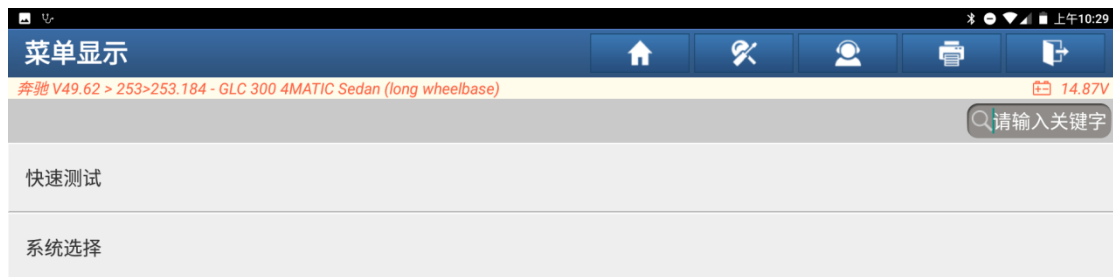
1. 使用【X431-PADV 设备】，选择【奔驰】车型，连接进入后选择【自动搜索】，识别车型后，点“确定”（如下图）；



2. 选择【加强版本】(如下图);



3. 选择【快速测试】扫描出全车系统 (如下图);



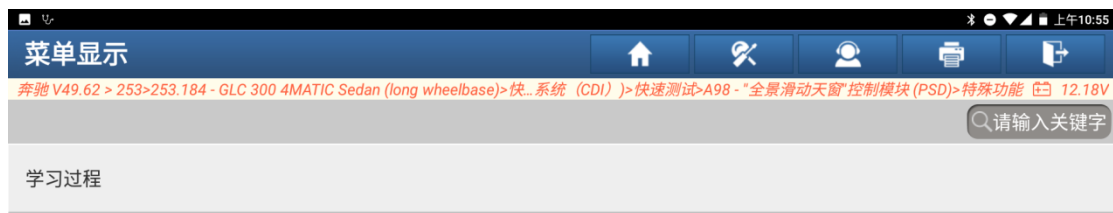
4. 选择【滑动天窗/全景滑动天窗】(如下图);



5. 选择【特殊功能】(如下图);



6. 选择【学习过程】(如下图);



7. 选择【防夹保护传感器的学习过程】(如下图);



8. 阅读提示满足提示条件后点“继续”（如下图）；



9. 提示“正在运行学习过程”（如下图）；



10. 提示【防夹保护传感器的学习过程已成功进行】，点“继续”，学习结束（如下图）。



声明：

该文档内容归深圳市元征版权所有，任何个人和单位不经同意不得引用或转载。