

奔驰 C200 天窗校准方法

功能说明： 奔驰 C200 天窗校准方法

支持产品： 元征全系列综合诊断设备

实测车型： 2008 款奔驰 C200

操作过程：

1. 一台 2008 款奔驰 C200. 客户反映天窗不能正常开启



2. 用 X-431 PAD III 进入奔驰诊断软件，点击【系统选择】:



3. 点击【OCP-顶部控制面板 (N70)】:



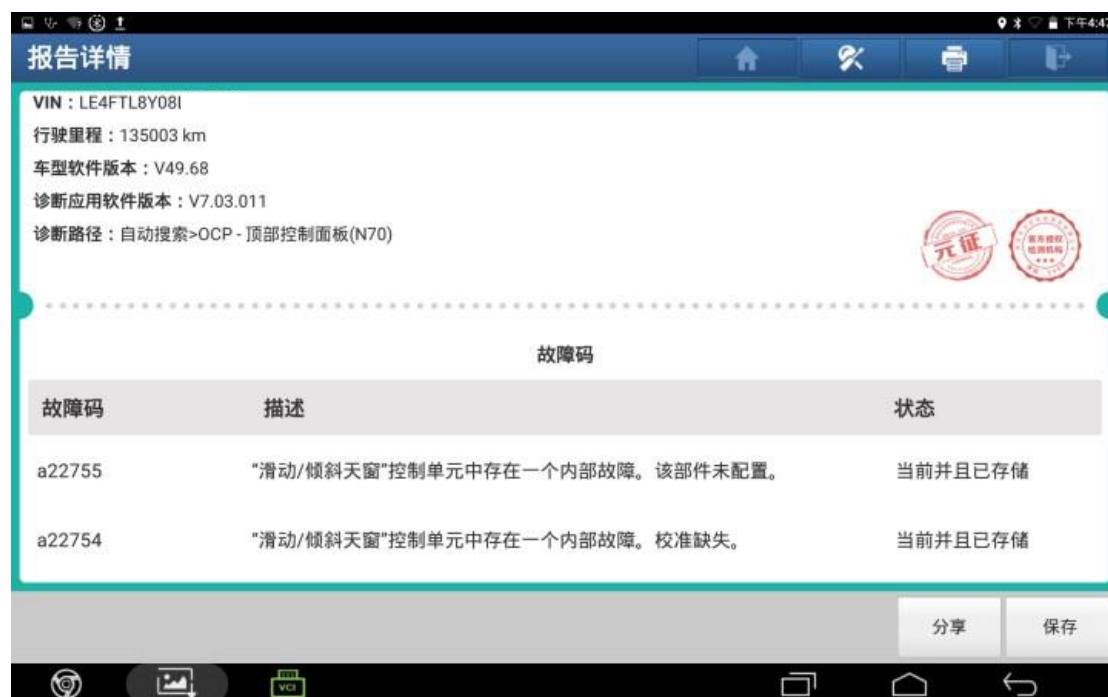
4. 点击【读故障码】:



5. 顶部控制模块有两个故障码，故障码状态为【当前】，故障码无法清除，点击右下角报告保存故障码。



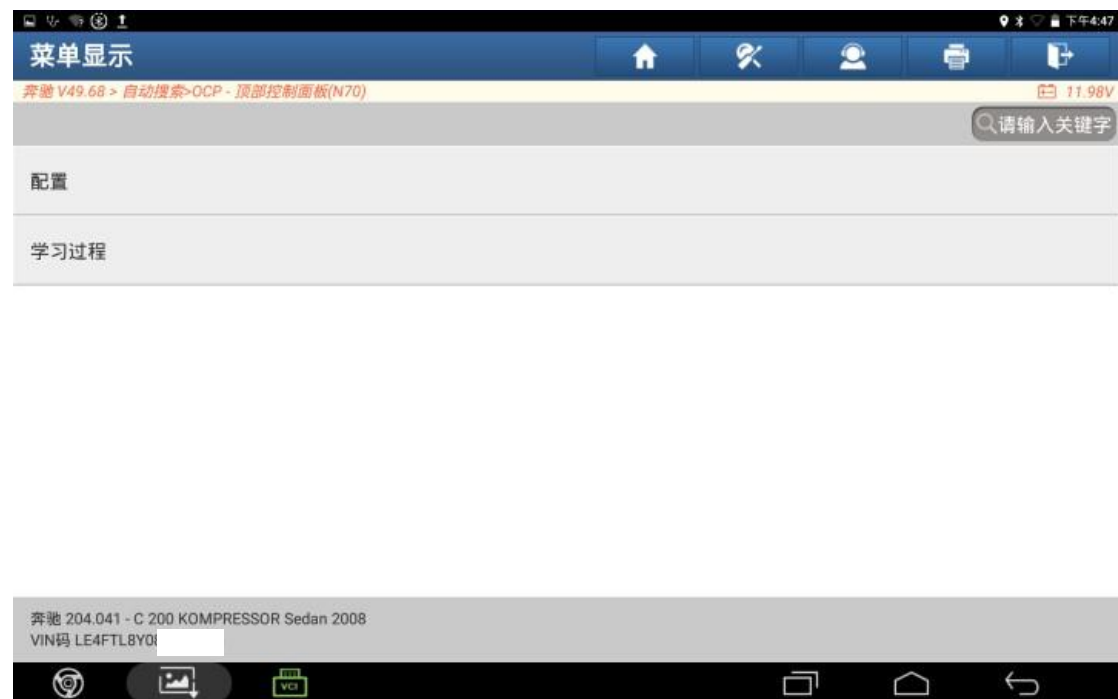
6. 根据故障码分析，需要对天窗进行校准



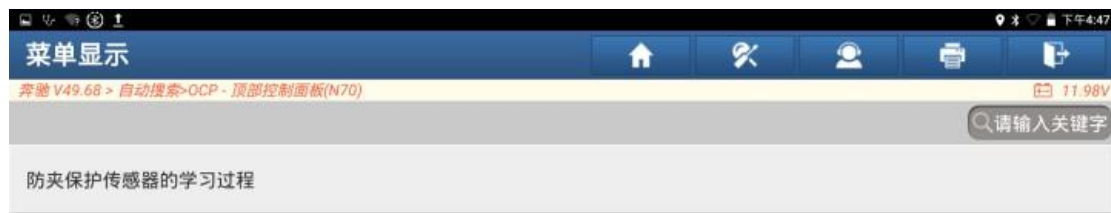
7. 返回系统界面，点击【特殊功能】:



8. 点击【学习过程】:



9. 点击【防夹保护传感器的学习过程】:



10. 点击“确定”:



11. 点击“确定”，天窗会自动打开/关闭一个行程；



12. 返回读取故障码，故障码状态显示为【已存储】；



13. 返回点击清除故障码；



14. 故障码清除成功故障排除；





声明：

该文档内容归深圳市元征版权所有，任何个人和单位不经同意不得引用或转载。