

2018 君马 S70 智能钥匙匹配

支持设备： X-431 IMMO Pro 或综合诊断设备

支持车型： 2018 年君马 S70，车辆 VIN 码： LJN3D5D7JC0****

案例描述： 君马 S70 智能钥匙匹配



操作流程：

1. 以 X-431 PADV 为例，进入君马车型选择【君马 S70】进入如图 1；

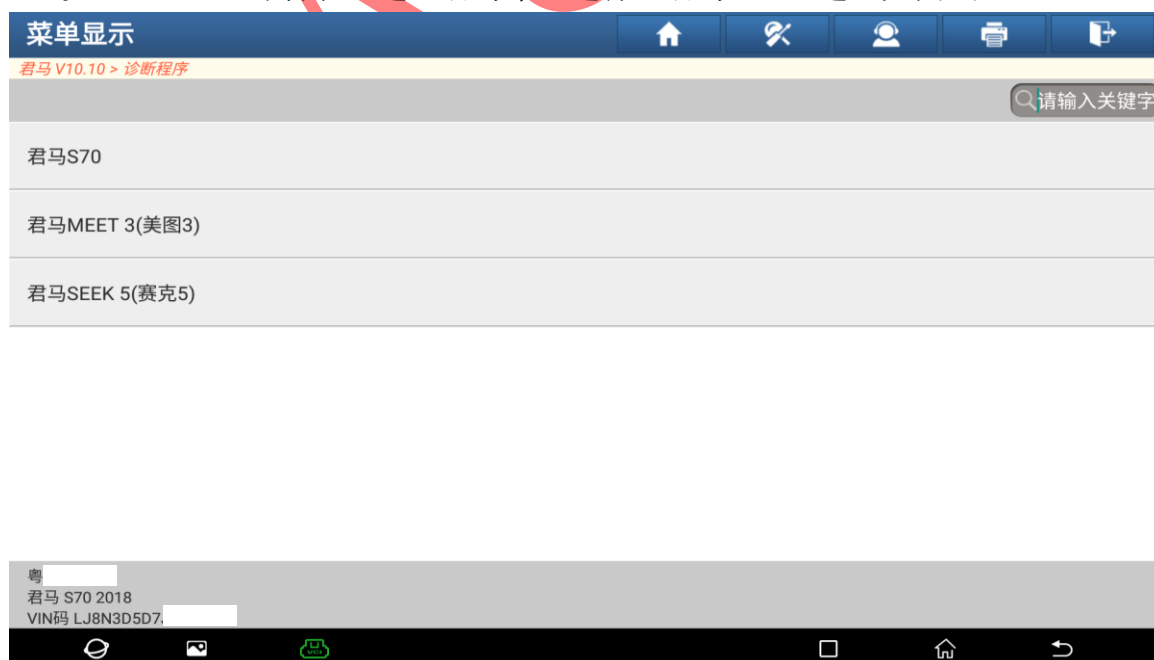


图 1

2. 选择【系统选择】，进入如图 2；

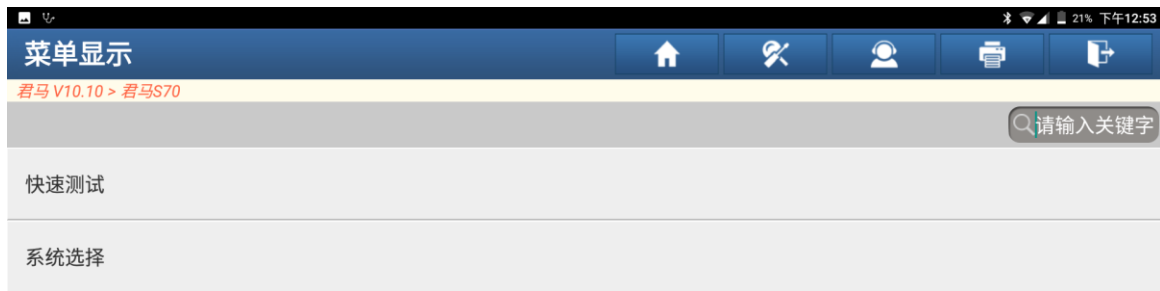


图 2

3. 选择【无钥匙进入及启动系统（PEPS）】进入，如图 3；



图 3

4. 选择【特殊功能】进入如图 4;



图 4

5. 选择【售后添加钥匙】进入，如图 5;



图 5

6. 选择“是”进入，如图 6；

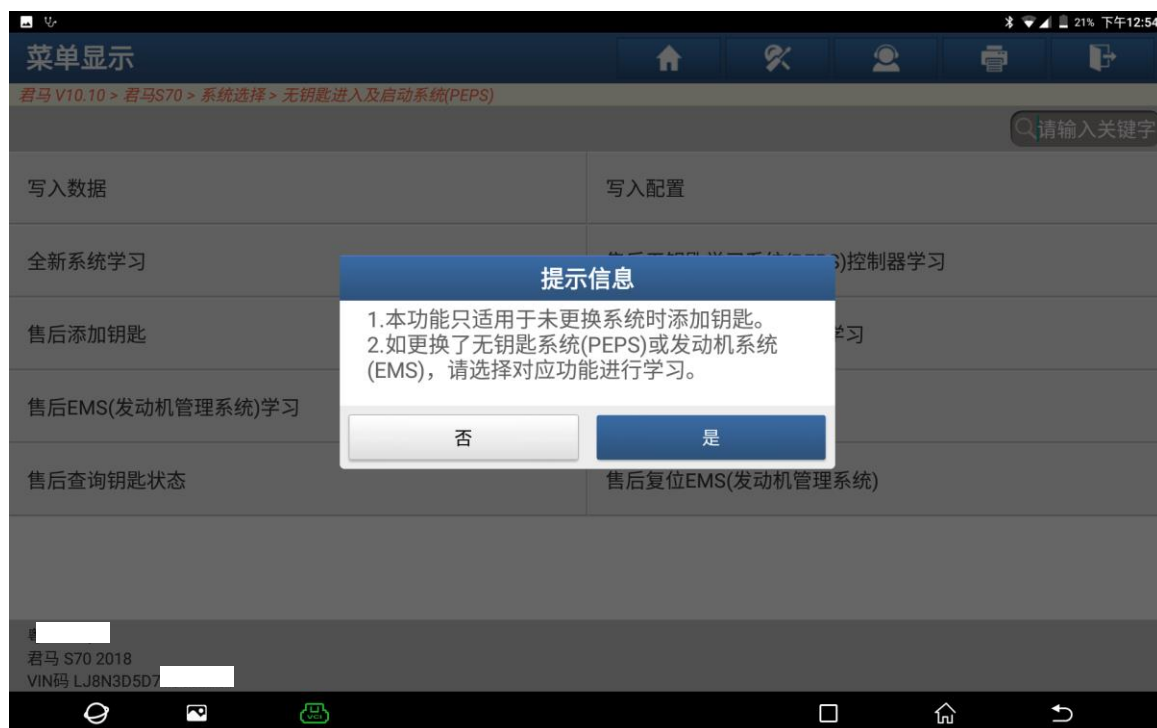


图 6

7. 输入该车防盗密码“确定”进入（密码需自行查询），如图 7；



图 7

8. 将新钥匙放在一键启动按钮处选择“确定”进入如图 8;



图 8

9. 钥匙添加成功选择“确定”进入如图 9。



图 9

声明:

该文档内容归深圳市元征版权所有，任何个人和单位不经同意不得引用或转载。