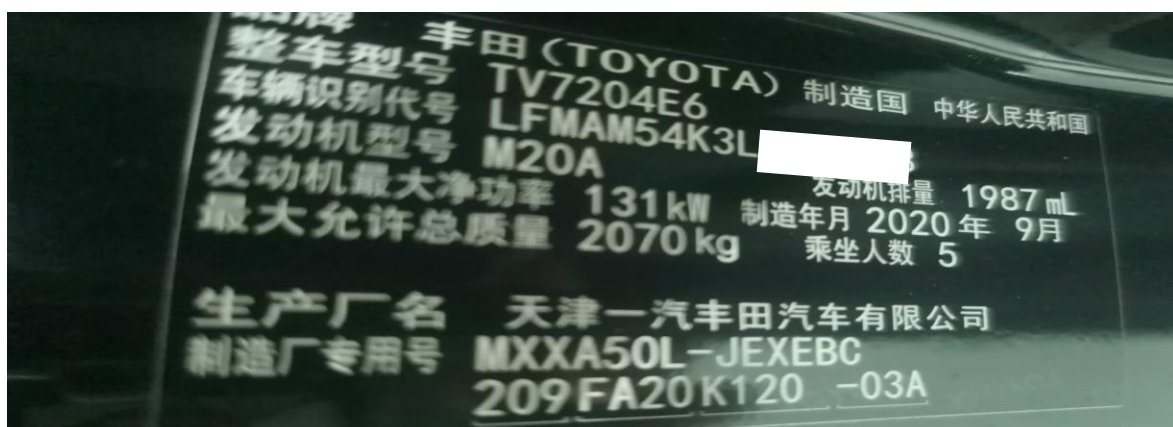


## 丰田亚洲龙 CVT（无极变速器）油压校准

**功能说明：** 更换 CVT 或 ECU 后，重新调整 CVT（无极变速器）的机油压力标定。

**支持产品：** 元征全系列 PRO 系列或者 PAD 系列综合诊断设备。

**实测车型：** 2020 年丰田亚洲龙，VIN 为：LFMAM54K3L005\*\*\*\*（如下图）；



### 操作指引：

1. 进变速器系统，进特殊功能，选择【CVT（无极变速器）油压校准】（如下图）；



图 1

2. 更换相关部件后，重新调整 CVT（无极变速器）的机油压力标定。点“确定”（如下图）；



图 2

3. 更换 CVT 或 ECU 后执行该功能，点“确定”（如下图）；



图 3

4. 认真阅读操作步骤，按操作步骤操作车辆，点“确定”（如下图）；



图 4

5. 正在校准，校准过程中，发动机转速会自动升高然后下降（如下图）；

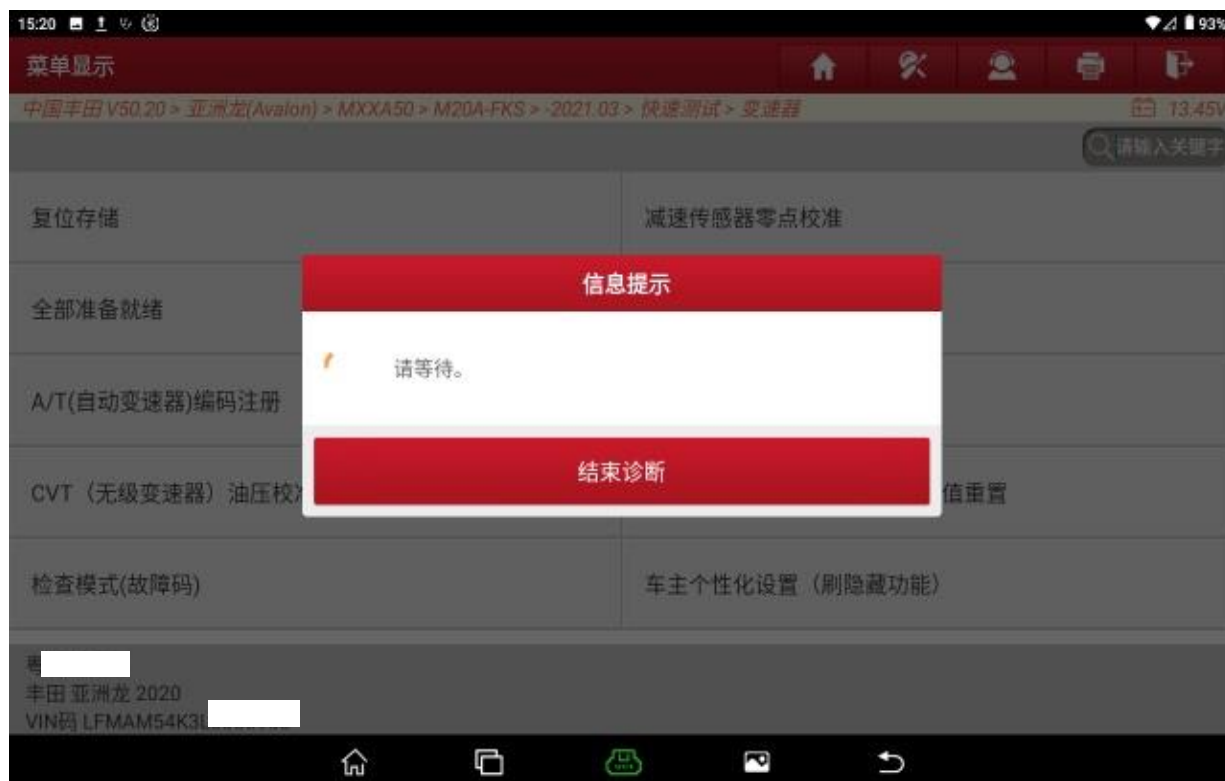


图 5

6. CVT（无极变速器）油压校准完成，点“确定”（如下图）；

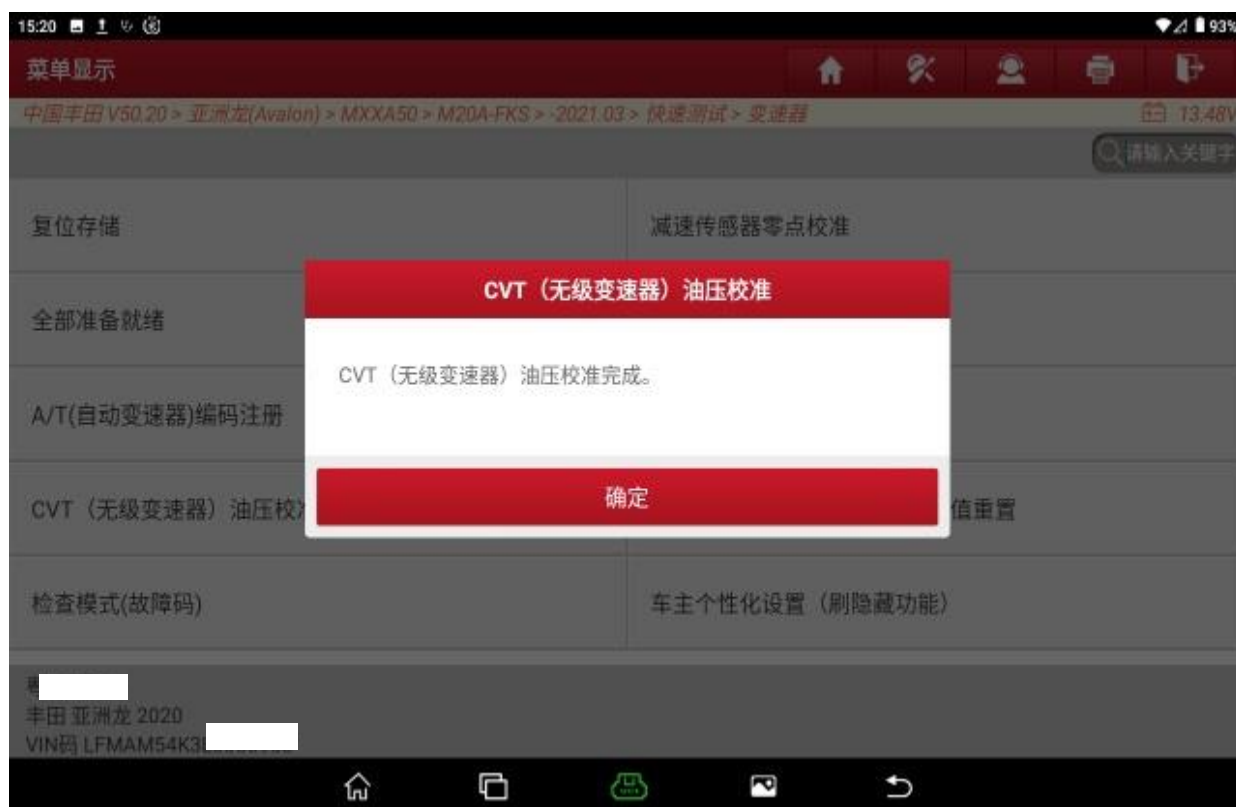


图 6

## 声明：

该文档内容归深圳市元征版权所有，任何个人和单位不经同意不得引用或转载。