

## 2018 年路虎揽胜极光更换节气门更换学习

2018 年路虎揽胜极光 车辆 VIN 码: L2CA2B85JG\*\*\*\*\*

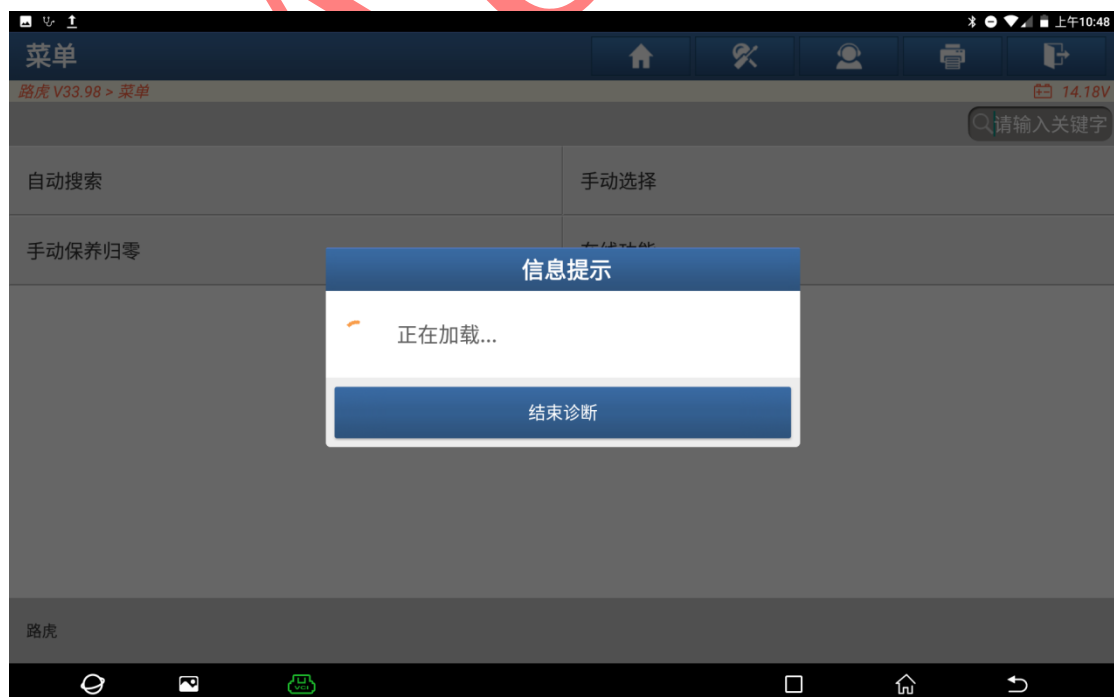


**功能作用:** 更换新的节气门总成后, 需使用该功能节气门进行学习

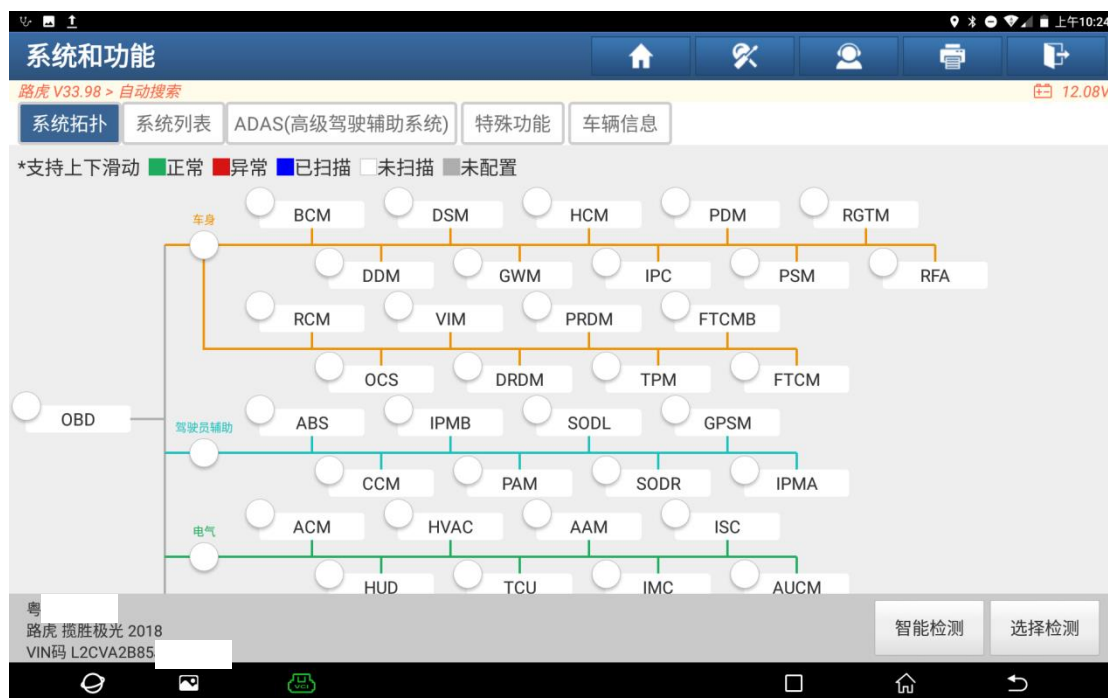
**支持产品:** 元征 PRO 或 PAD 系列综合诊断设备

**测试产品:** X431-PADV

1. 选择【X431-PADV】, 选择【路虎】车型, 连接进入后, 选择【自动搜索】(如下图);



2. 选择【智能检测】(如下图);



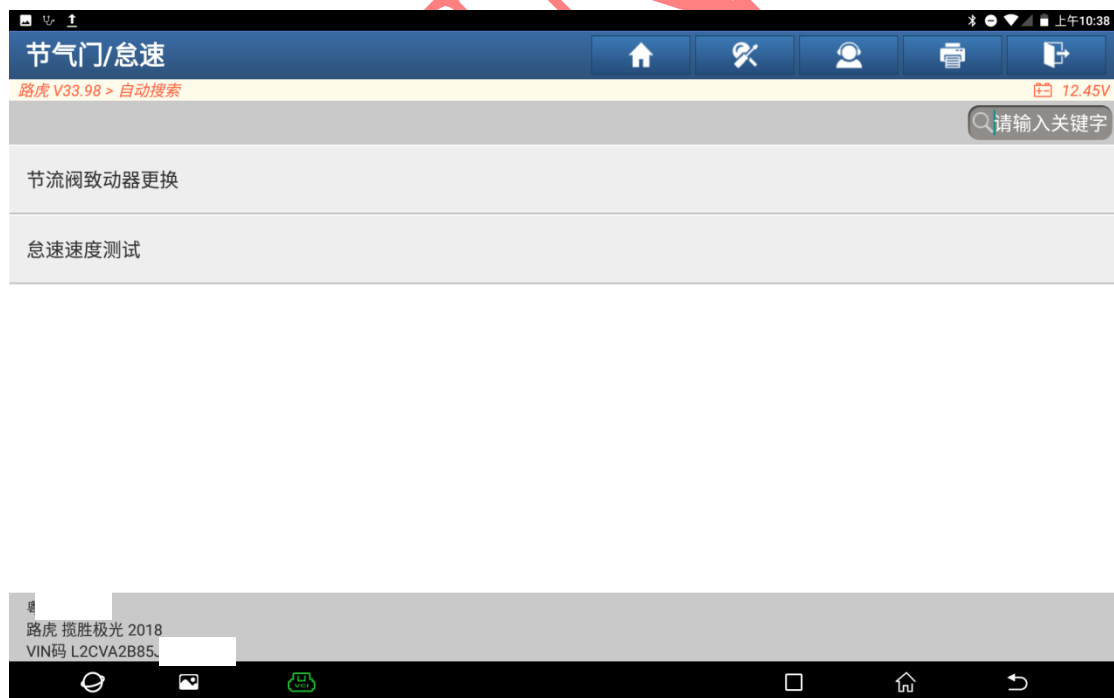
3. 选择上方的【特殊功能】(如下图);



4. 选择【节气门/怠速】(如下图);



5. 选择【节流阀致动器更换】(如下图);



6. 点“确定”（如下图）；



7. 点“是”（如下图）；



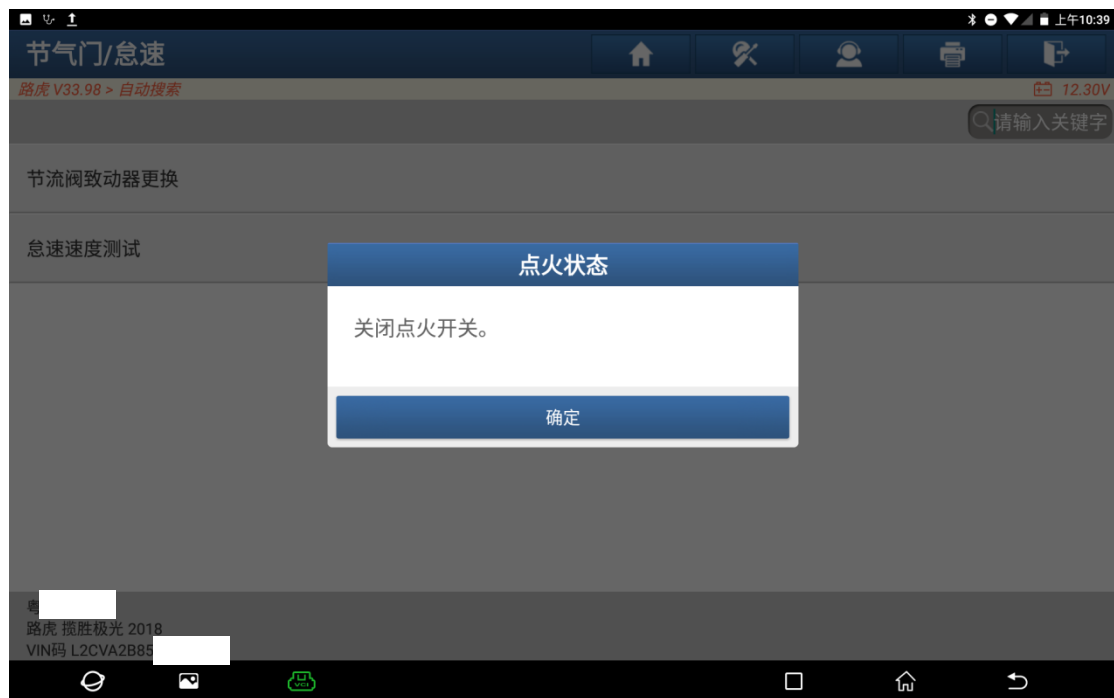
8. 提示“打开点火开关”，打开后点“确定”（如下图）；



9. 提示“关闭并打开点火开关”，满足条件后，点“确定”（如下图）；



10. 提示“关闭点火开关”（如下图）：



11. 提示“操作成功”，点“确定”校准结束（如下图）：



**声明：**

该文档内容归深圳市元征版权所有，任何个人和单位不经同意不得引用或转载。