

## 2015 年福特蒙迪欧纵向加速度传感器校准

2015 年福特蒙迪欧 车辆 VIN 码: LVSHFFALOFF3\*\*\*\*\*



**功能作用:** 更换新的纵向加速度传感器、ABS 控制模块重新编程后出现纵向加速度传感器相关故障码，需使用该功能对传感器校准

**支持产品:** 元征 PRO 或 PAD 系列综合诊断设备

**测试产品:** X431-PADV

1. 2015 年福特蒙迪欧，仪表亮 ABS 故障灯（如下图）；



2. 选择【X431-PADV】设备，选择【福特】车型，连接进入后选择【自动搜索】（如下图）；



3. 选择【智能检测】扫描全车系统（如下图）；



## 4. 选择【ABS（防抱死控制模块）】（如下图）；



## 5. 读取到故障码（如下图）；



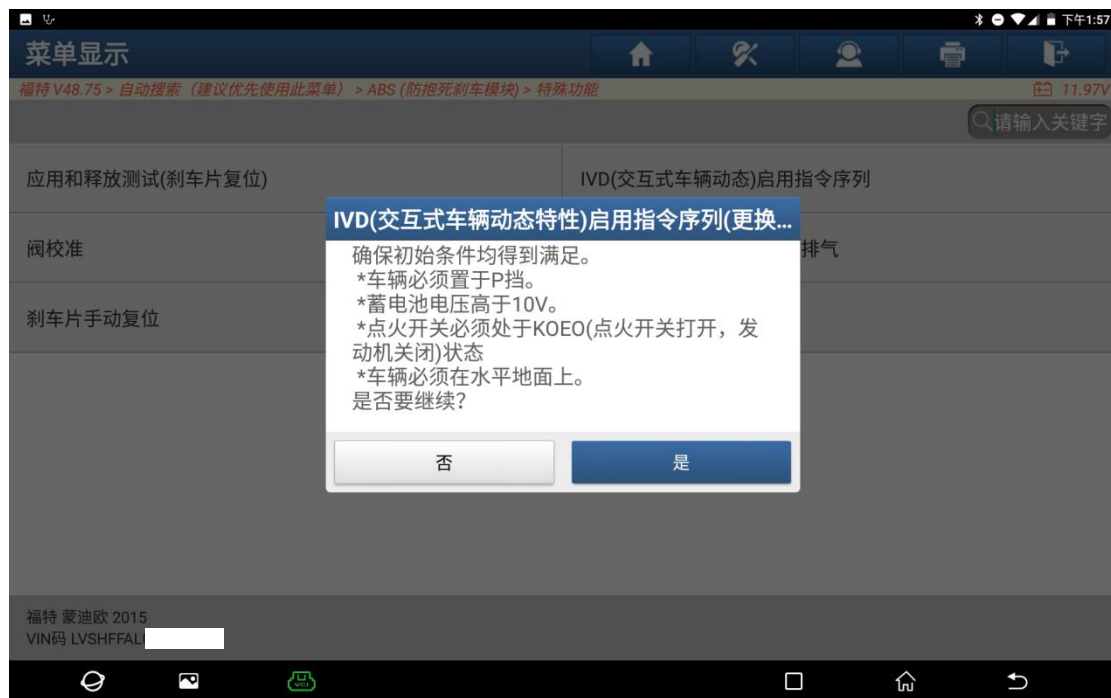
6. 选择【特殊功能】(如下图):



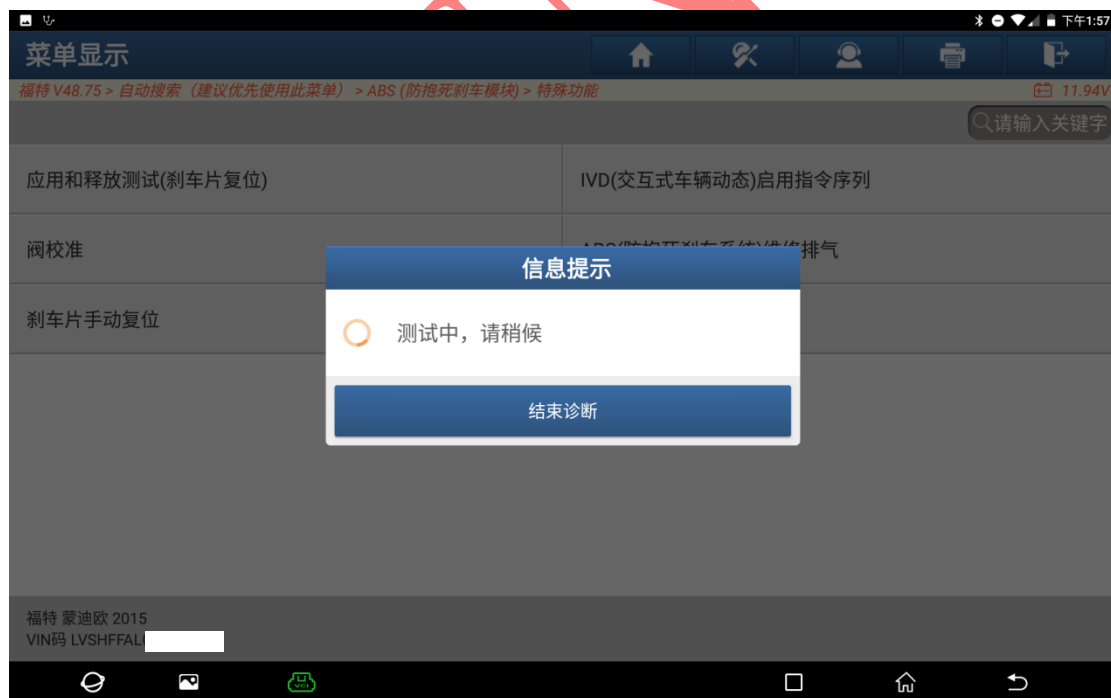
7. 选择【IVD (交互式车辆动态) 启用指令系列】(如下图):



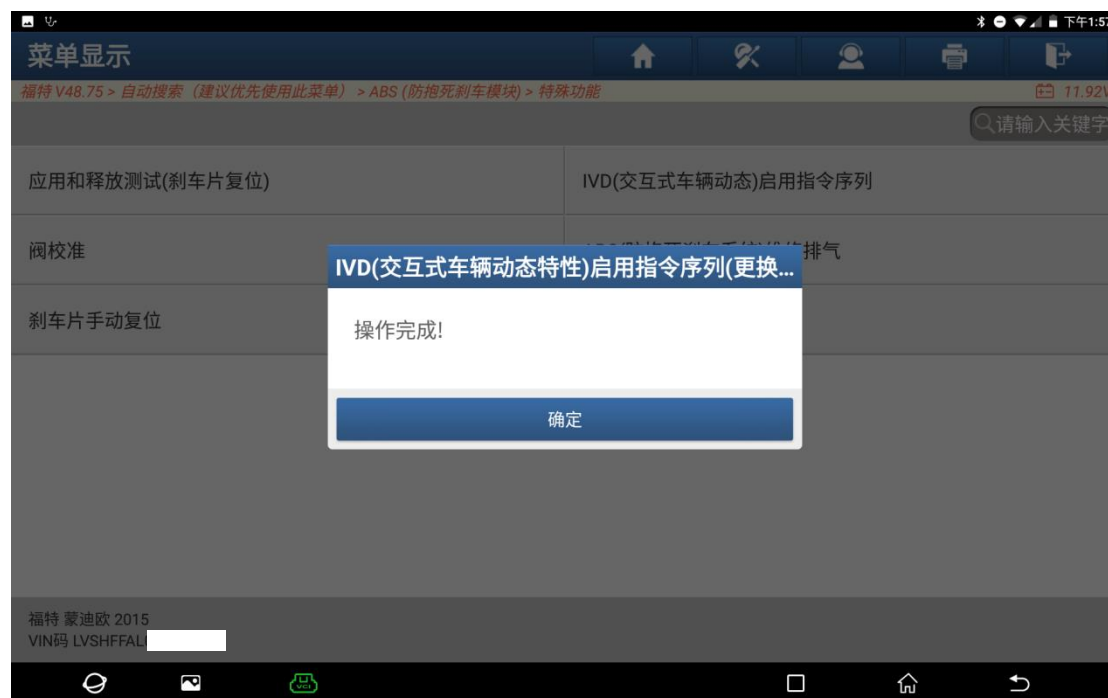
8. 阅读提示，满足提示条件后点“是”（如下图）；



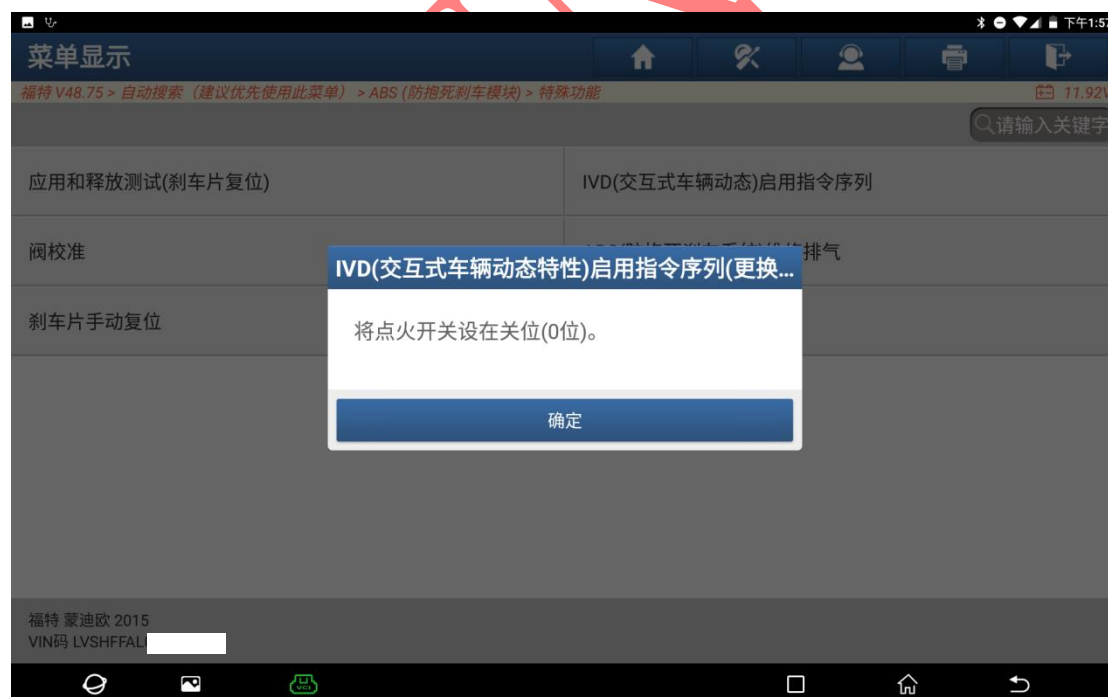
9. 提示“测试中，请稍后”（如下图）；



10. 提示“操作完成”，点“确定”（如下图）；



11. 提示“关闭点火开关”，关闭后点“确定”（如下图）；



12. 执行一遍清码，重新读码，显示正常无码（如下图）；



13. 查看仪表，故障灯消失，车辆恢复正常（如下图）。



## 声明：

该文档内容归深圳市元征版权所有，任何个人和单位不经同意不得引用或转载。