

2018 年路虎揽胜极光前照灯控制模块校准

2018 年路虎揽胜极光 车辆 VIN 码: L2CA2B85JG*****



功能作用: 更换新的大灯总成或者控制模块后, 需使用该功能对前照灯进行校准

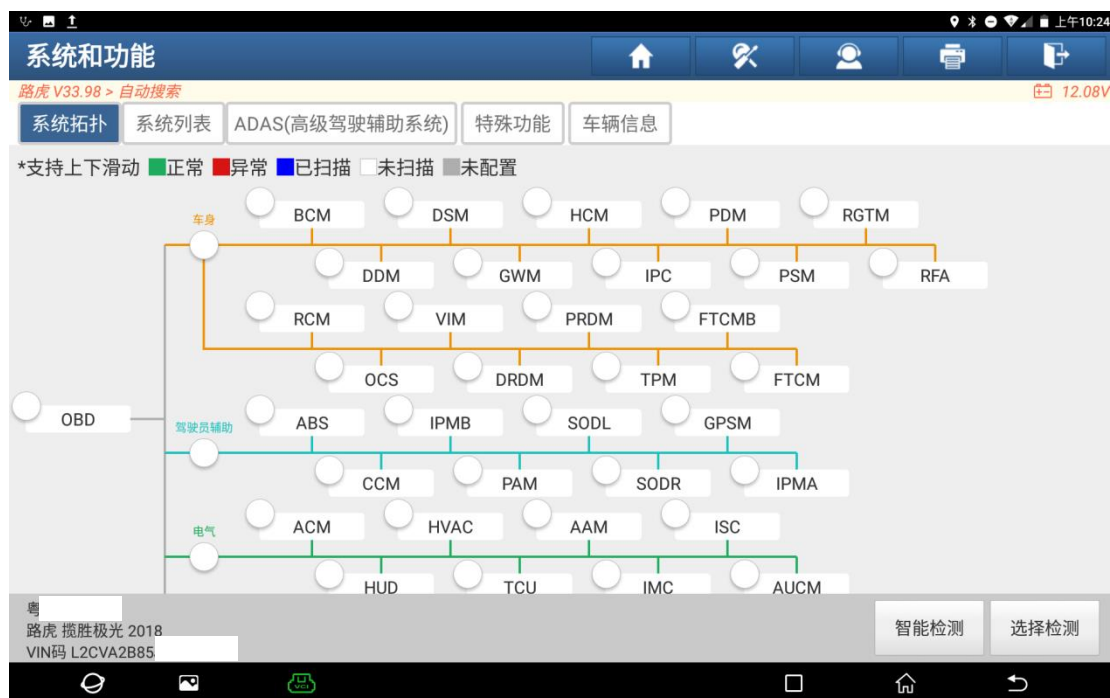
支持产品: 元征 PRO 或 PAD 系列综合诊断设备

测试产品: X431-PADV

1. 选择【X431-PADV】, 选择路虎车型, 连接进入后, 选择【自动搜索】(如下图);



2. 选择【智能检测】(如下图):



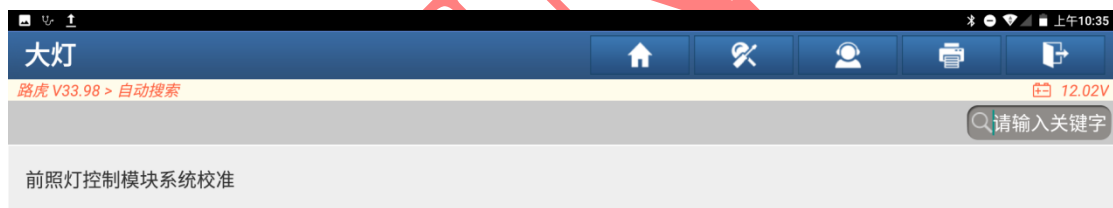
3. 选择上方的【特殊功能】(如下图):



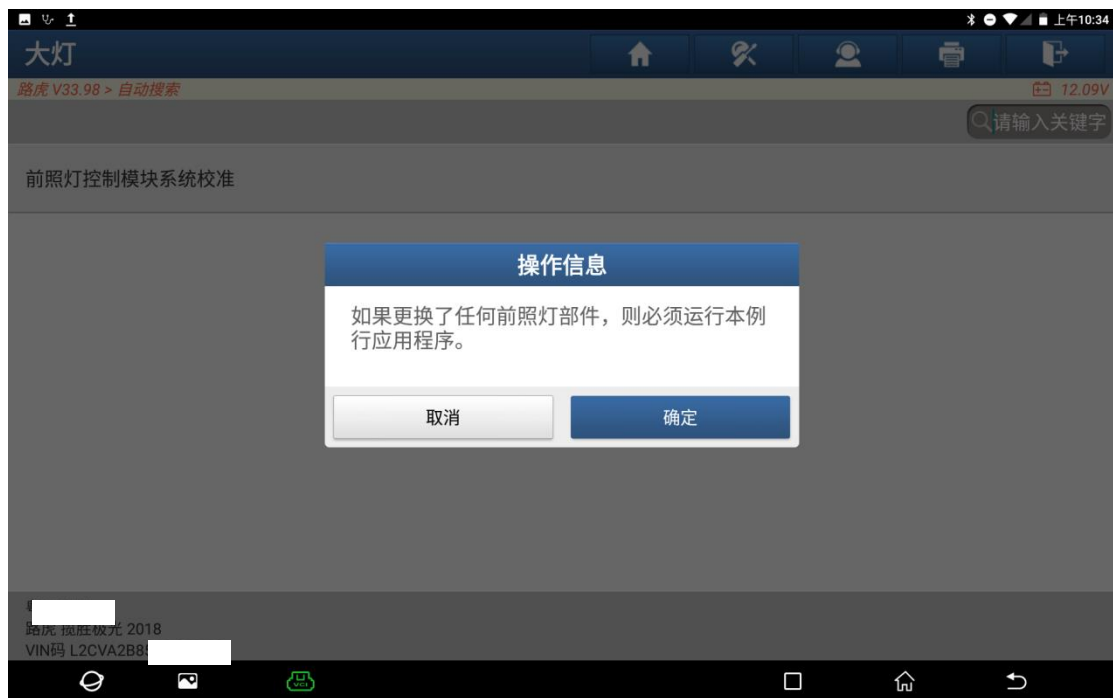
4. 选择【大灯】(如下图):



5. 选择【前照灯控制模块】(如下图):



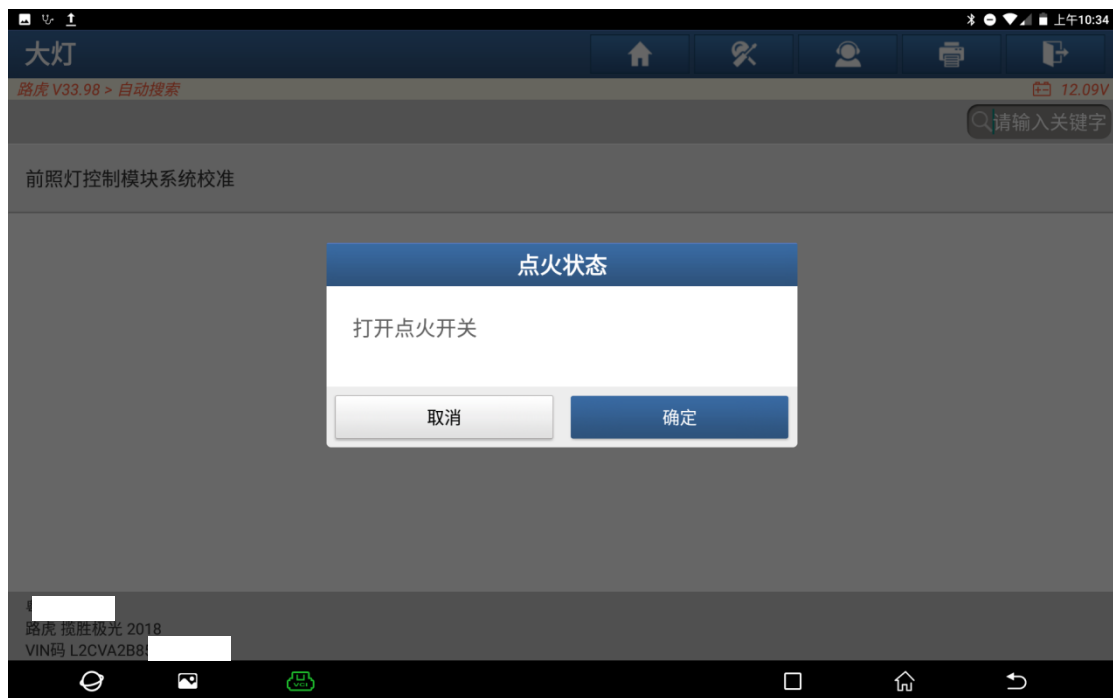
6. 点“确定”（如下图）；



7. 点“是”（如下图）；



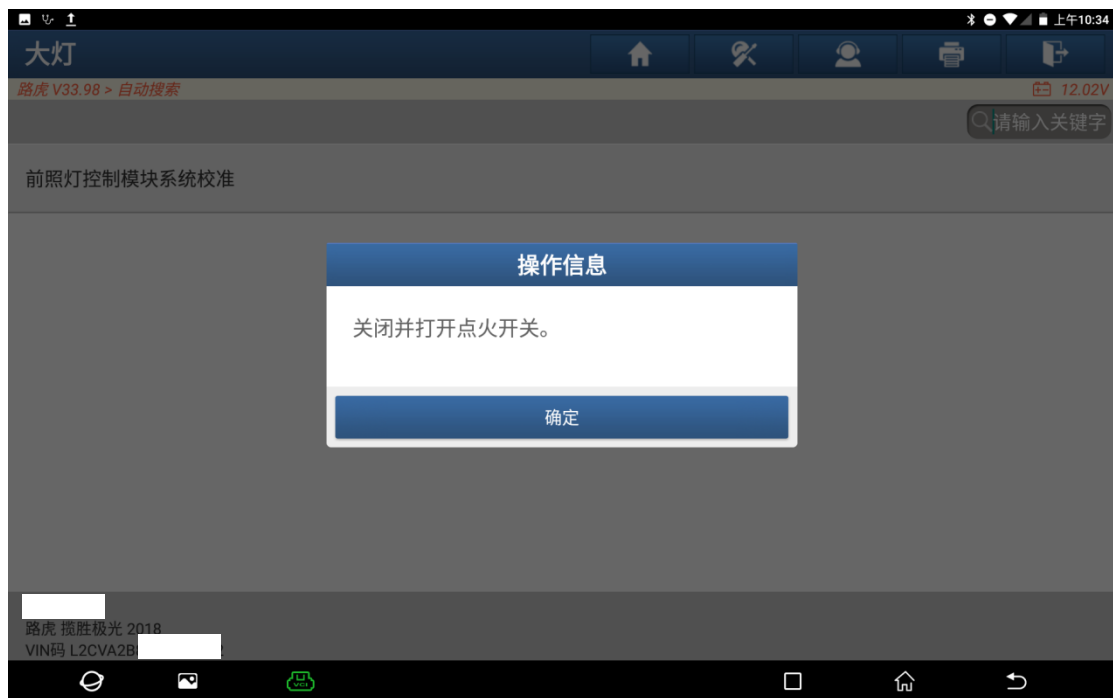
8. 提示“打开点火开关”，打开后点“确定”（如下图）；



9. 提示“正在执行程序”（如下图）；



10. 提示“关闭并打开点火开关”，满足条件后，点“确定”（如下图）；



11. 提示“操作成功”，点“确定”校准结束（如下图）；



声明：

该文档内容归深圳市元征版权所有，任何个人和单位不经同意不得引用或转载。