

路虎发现神行驻车制动器起动

功能说明： 路虎发现神行，黄色手刹故障灯闪烁。ABS 系统故障码：U1A4C-68 制造/下线模式激活。需要执行“驻车制动器起动”这个特殊功能。

支持产品： 元征全系列 PRO 系列或者 PAD 系列综合诊断设备。

实测车型： 2017 路虎发现神行，VIN 为：L2CCA2BG2HG36****。（如下图）：



操作指引：

1. ABS 系统有故障码：U1A4C-68 制造/下线模式激活。点“手”这个图标。（如下图）：



图 1

2. 选择对应系统，对应故障码的维修指引。（如下图）；

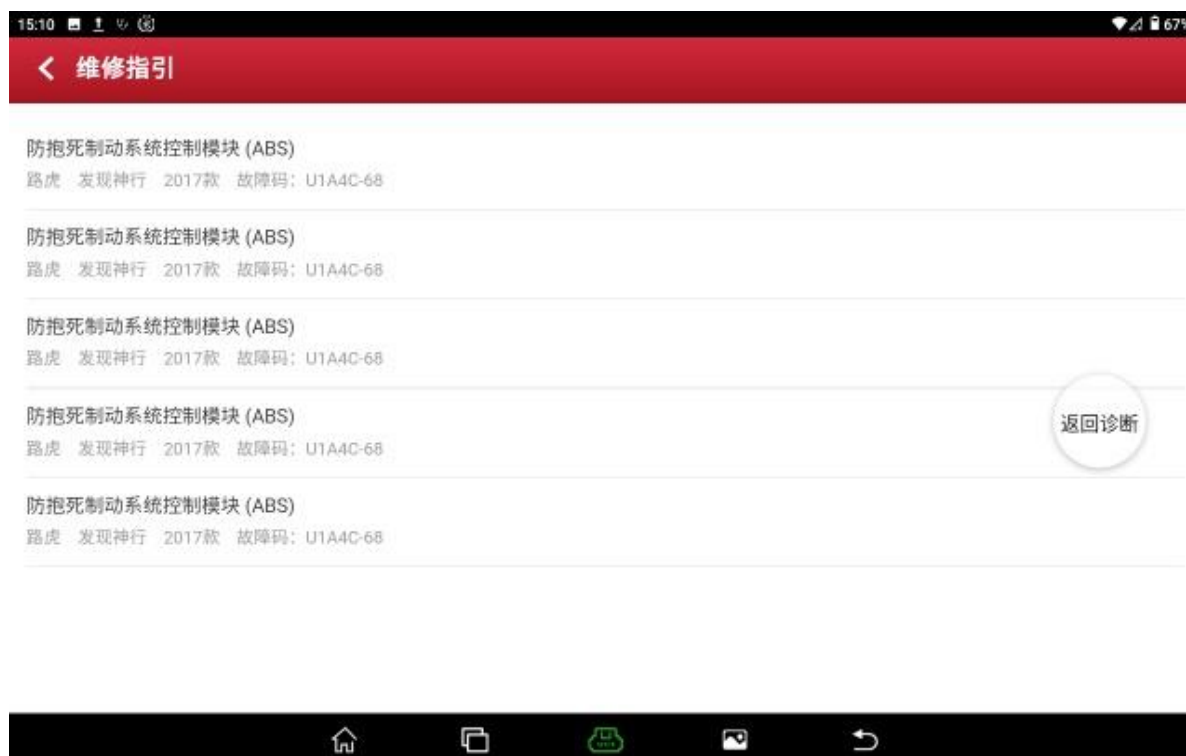


图 2

3. ABS 控制模块处于下线模式，点右下角的“措施”按钮（如下图）；



图 3

4. 使用诊断设备，执行例行程序-驻车制动器激活。点“结束”（如下图）；



图 4

5. 选择【特殊功能】（如下图）；



图 5

6. 选择【电子驻车制动器】(如下图);



图 6

7. 选择【驻车制动器-驻车制动器启动】(如下图);



图 7

8. 打开点火开关，点“确定”（如下图）；

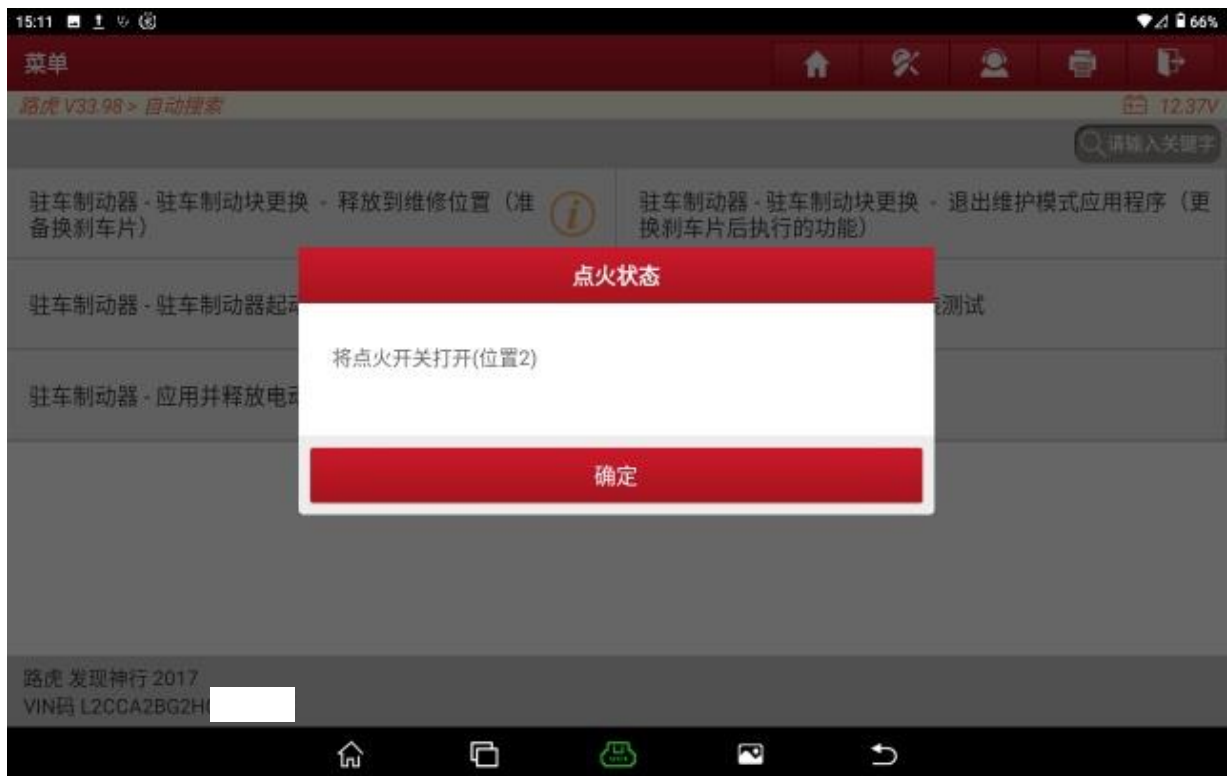


图 8

9. 此功能允许电子驻车制动系统在点火开关关闭时自动应用，点“确定”（如下图）；

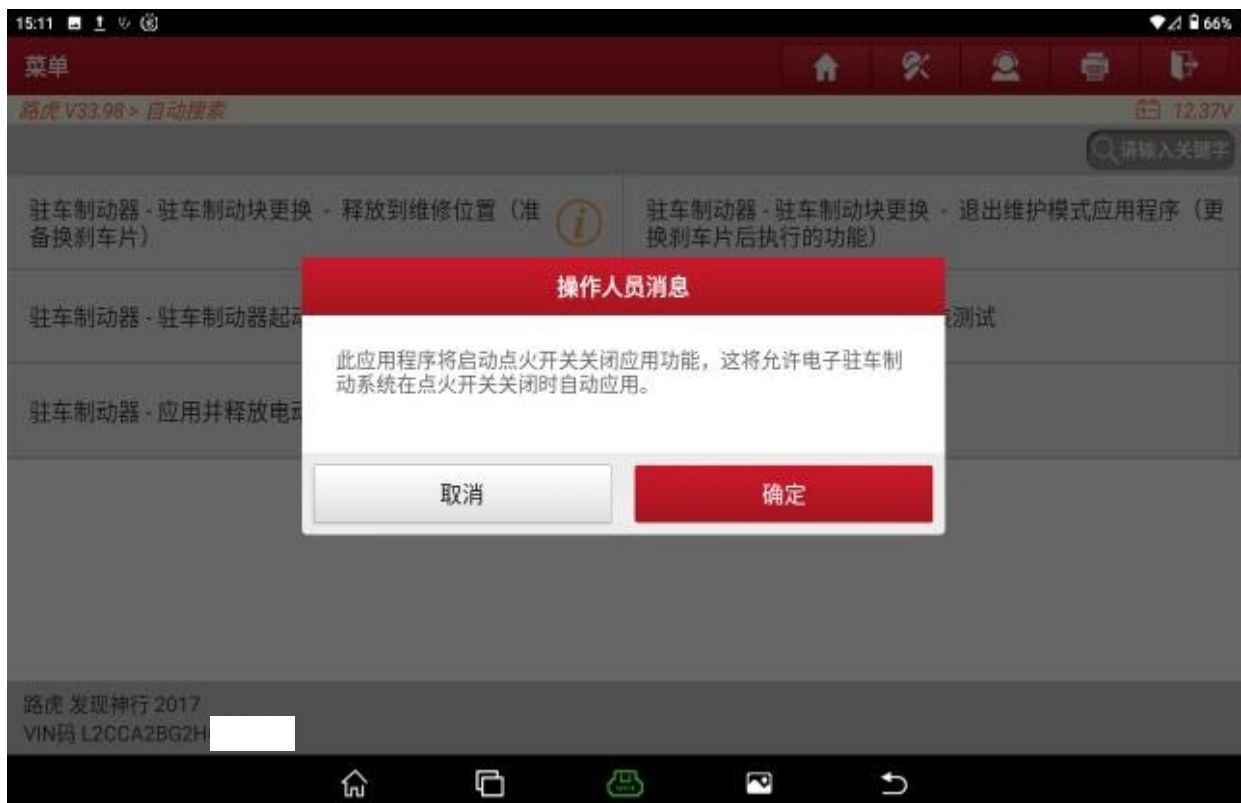


图 9

10. 功能完成，点“确定”（如下图）；



图 10

11. U1A4C-68 制造/下线模式激活这个故障码被清除掉（如下图）；



声明：

该文档内容归深圳市元征版权所有，任何个人和单位不经同意不得引用或转载。