


2017 年汉腾 X7 更换后轮刹车片

电子分泵释放回缩操作

2017 年汉腾 X7 车辆 VIN 码: LK5A5C1S3HA0*****

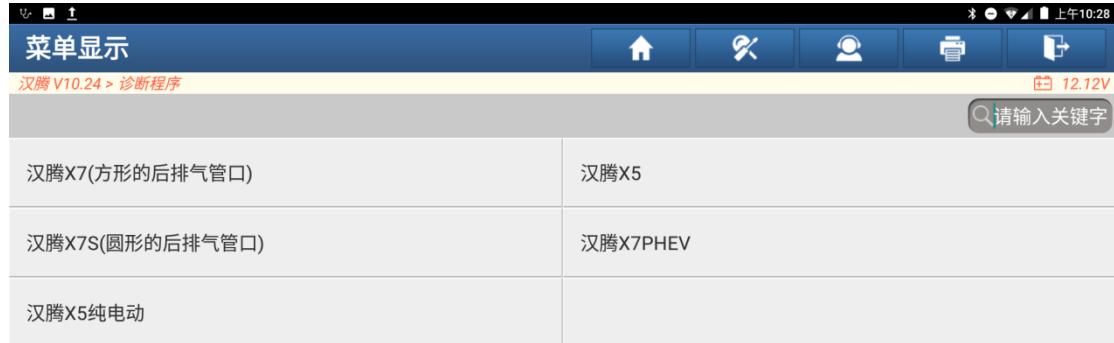


功能作用: 配备电子手刹的汉腾 X7 车型, 在更换后轮电子分泵或者维护后轮刹车片时, 需使用该功能对电子分泵进行回缩释放

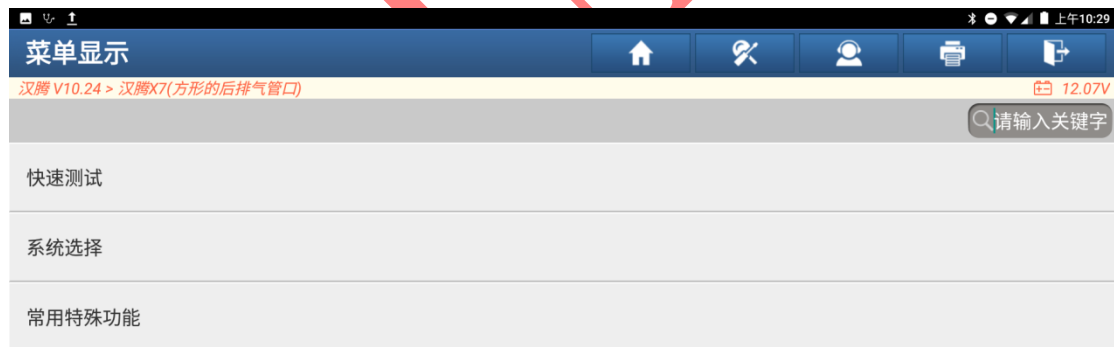
支持产品: 元征 PRO 或 PAD 系列综合诊断设备

测试产品： X431-PADV

1. 选择【X431-PADV】设备，连接进入后，选择【汉腾 X7（方形的后排气管）】，根据车尾排气管形状来选择车型（如下图）；



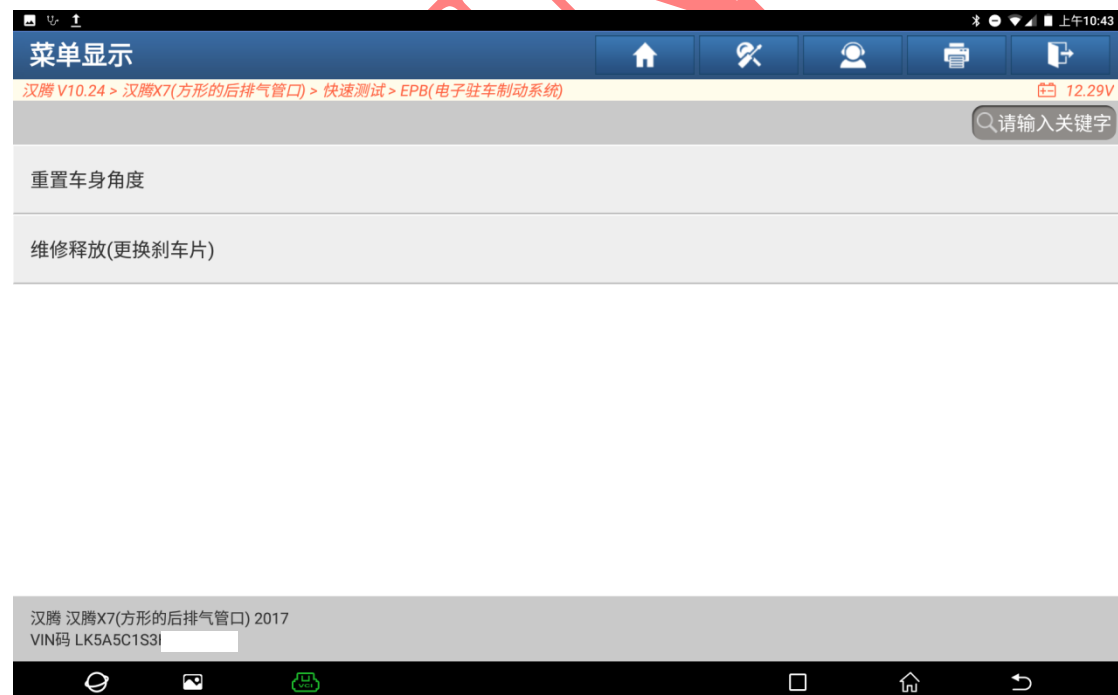
2. 选择【快速测试】（如下图）；



3. 选择【EPB(电子驻车制动系统)】(如下图);



4. 进入后选择【特殊功能】, 然后选择【维修释放(更换刹车片)】(如下图);



5. 选择【执行维修释放（准备换刹车片）】（如下图）；



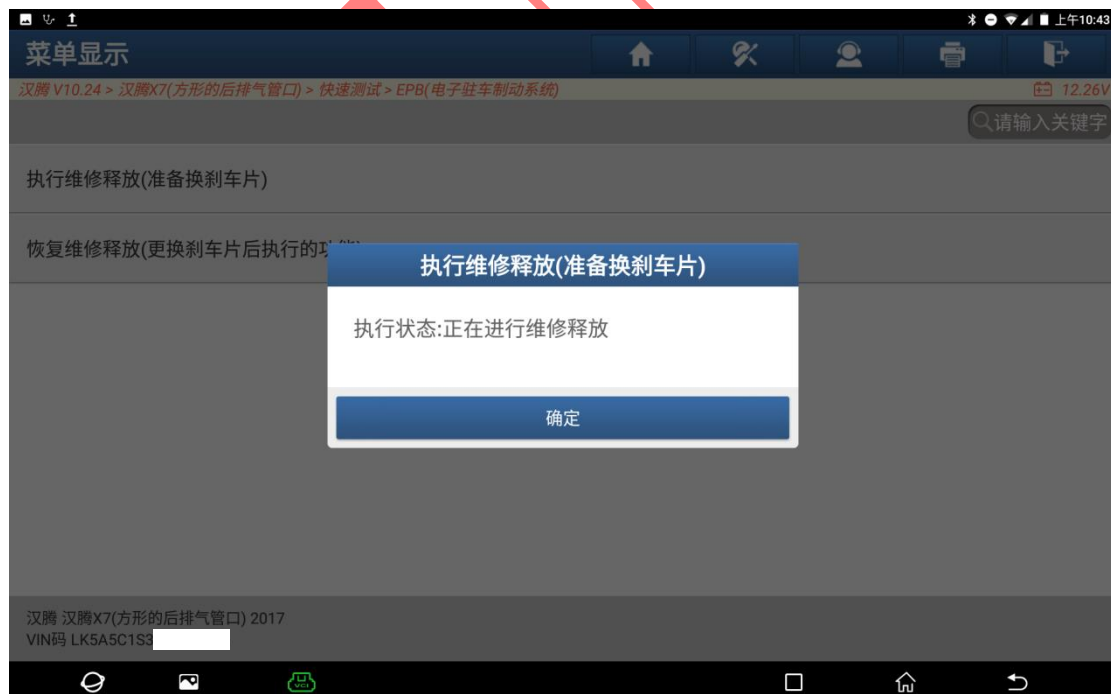
6. 阅读提示，满足提示条件后点“确定”（如下图）；



7. 点“是”，同时可以听到刹车分别释放的声音，如果没有可以重新执行（如下图）；



8. 分泵释放声音停止后，提示“正在进行维修释放”，点“确定”可以执行更换刹车片（如下图）；



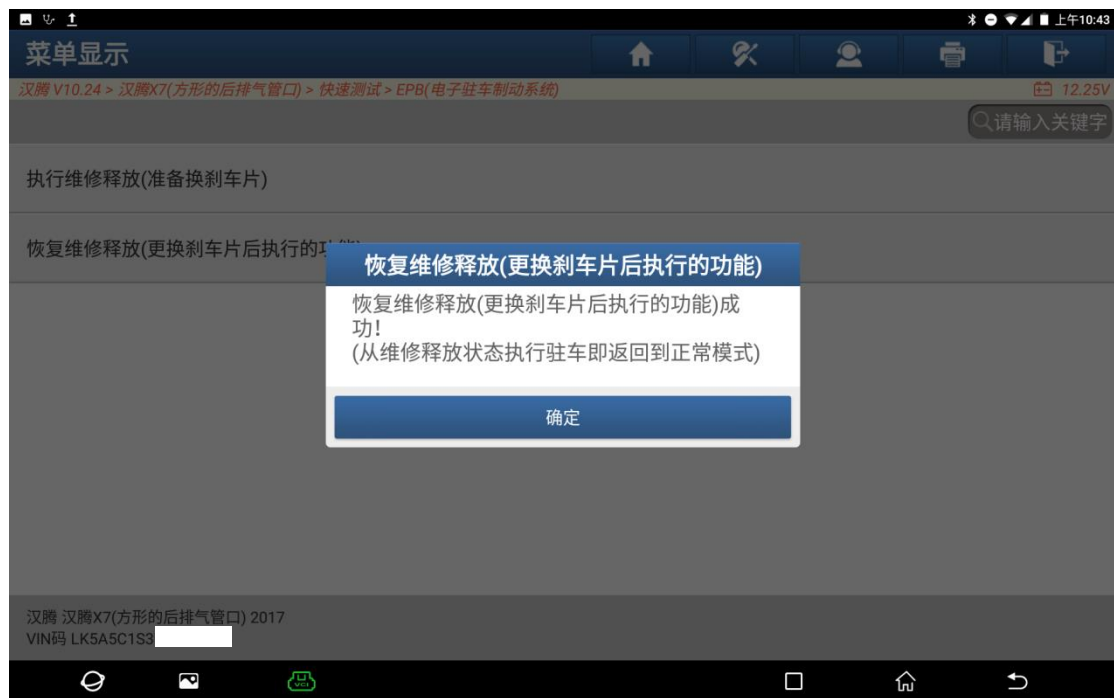
9. 更换完成后，选择【恢复维修释放（更换刹车片后执行的功能）】（如下图）；



10. 点“是”开始执行，同时可以听到刹车泵工作的声音（如下图）；



11. 提示“恢复维修释放成功”，点“确定”结束操作（如下图）。



声明:

该文档内容归深圳市元征版权所有,任何个人和单位不经同意不得引用或转载。