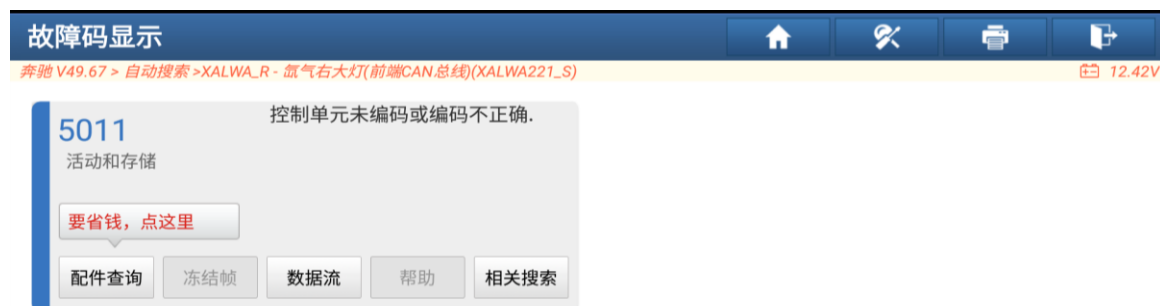


## 2007 年奔驰 S350L 右大灯模块更换编码

**支持设备：** 元征带编程综合诊断 PAD5、PAD3、PRO5 设备

**支持车型：** 2007 年 S 350 L，车辆 VIN 码：WDDNG56X77A1\*\*\*\*\*

**故障描述：** 更换右大灯模块需要编码



### 操作流程：

1. 以 X431-PADV 为例，进入诊断系统选择【自动搜索】进入如图 1：



图 1

2. 在氙气右大灯模块中选择【变体设码（离线设码）】，进入如图 2；



图 2

3. 选择【软件校准编号（SCN）编码（自动）】进入，如图 3：



图 3

4. 选择“确定”进入如图 4:

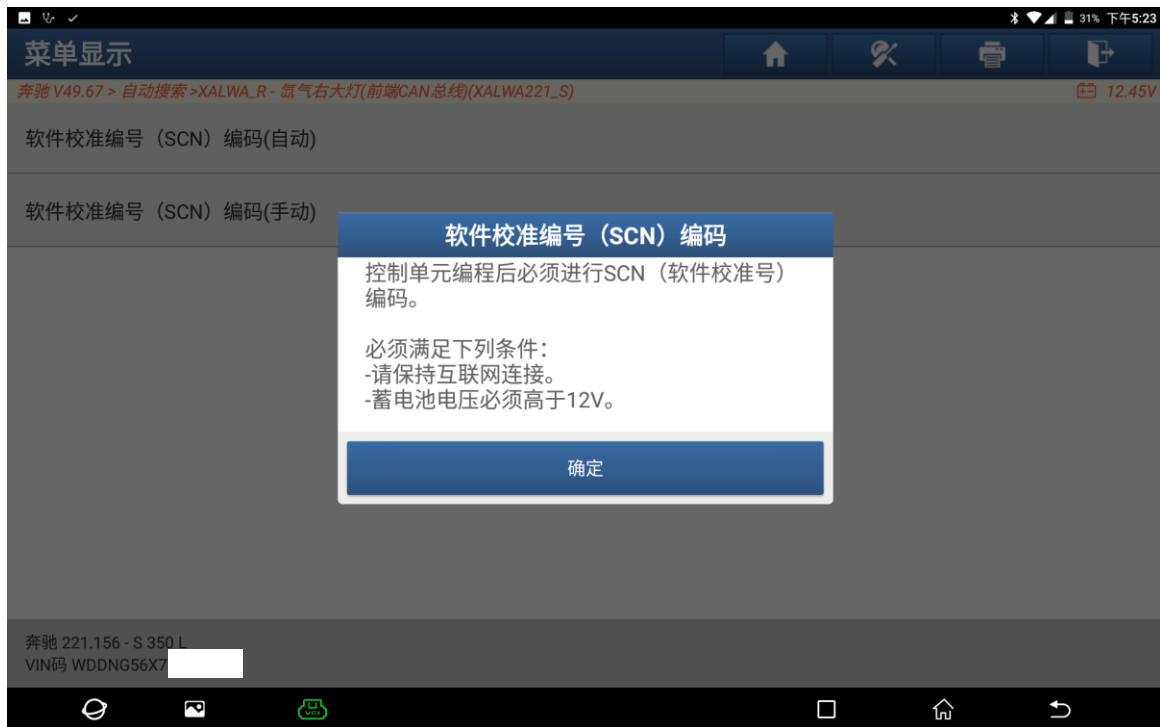


图 4

5. 选择【W221-双氙气, 转弯灯-右行车辆】进入, 如图 5:



图 5

6. 选择【写编码】进入，如图 5；



图 6

7. 选择“是”保存编码数据如图 7；

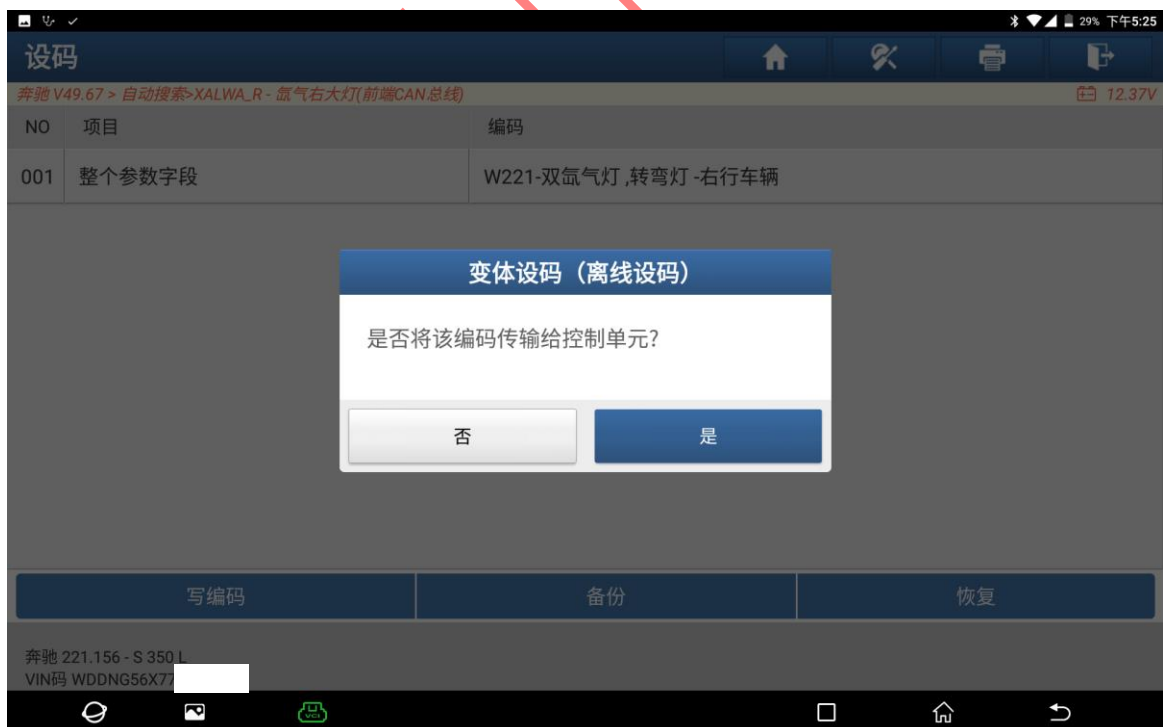


图 7

8. 关闭点火开关选择“确定”进入如图 8:



图 8

9. 打开点火开关选择“确定”进入如图 9:



图 9

10. 编码写入申请稍后如图 10;

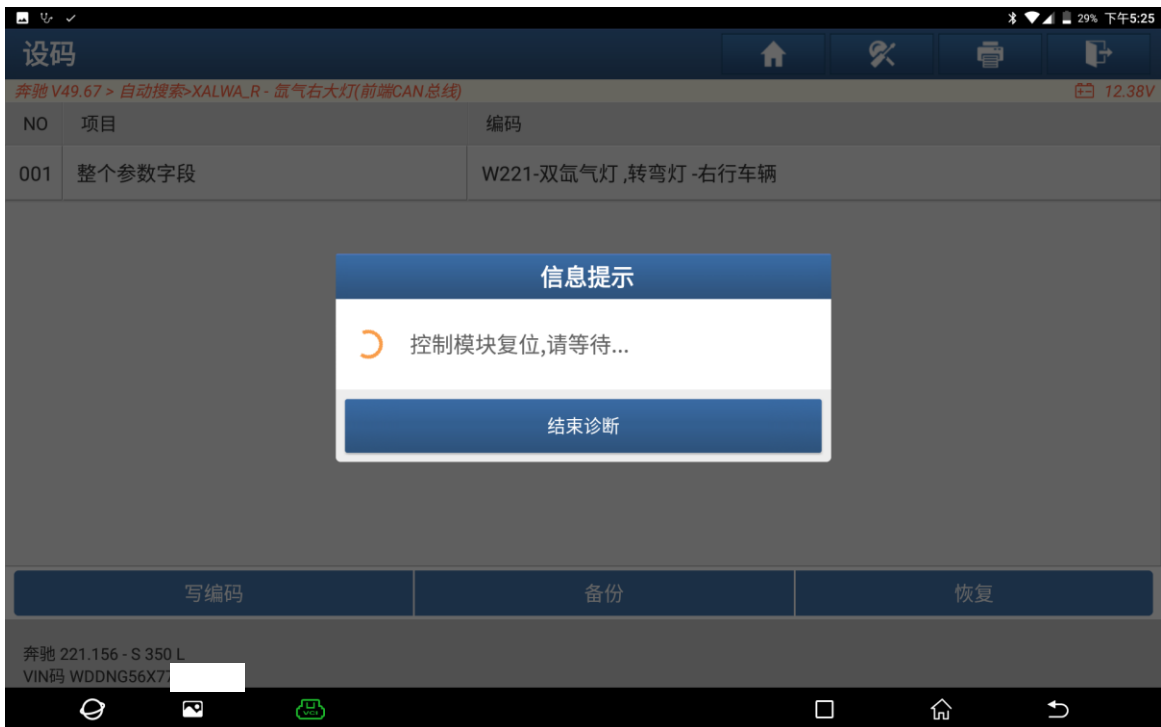


图 10

11. 选择“确定”退出系统如图 11;



图 11

12. 系统无故障代码如图 12;



图 12

## 声明:

该文档内容归深圳市元征版权所有,任何个人和单位不经同意不得引用或转载。