

雷克萨斯 ES200 锁车后车窗/天窗未关提示刷隐藏方法

功能说明：雷克萨斯车系可通过刷隐藏实现车窗/天窗未关情况下锁车后报警提示

支持产品：元征 PRO 或 PAD 系列综合诊断设备

实测车型：2017 款雷克萨斯 ES200



事项：原车在车窗未关闭情况下锁车仪表没有任何提示

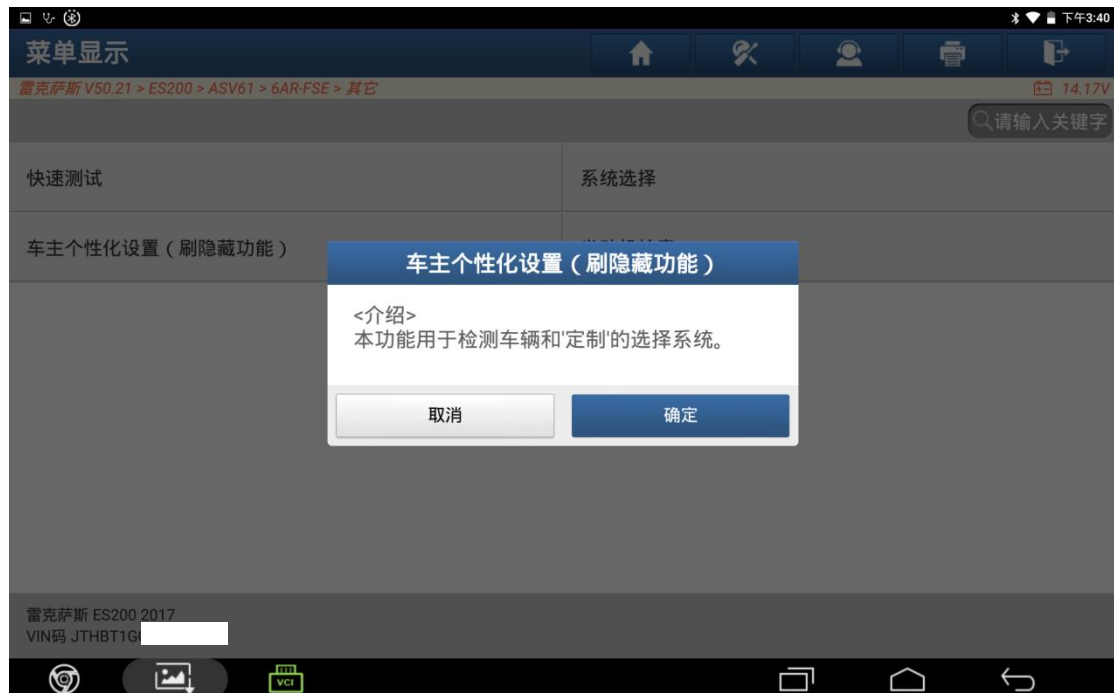


操作过程:

1. 用 431 PADIII 进入【雷克萨斯】诊断软件，点击【车主个性化设置】:



2. 点击“确定”:



3. 选择【安全】:



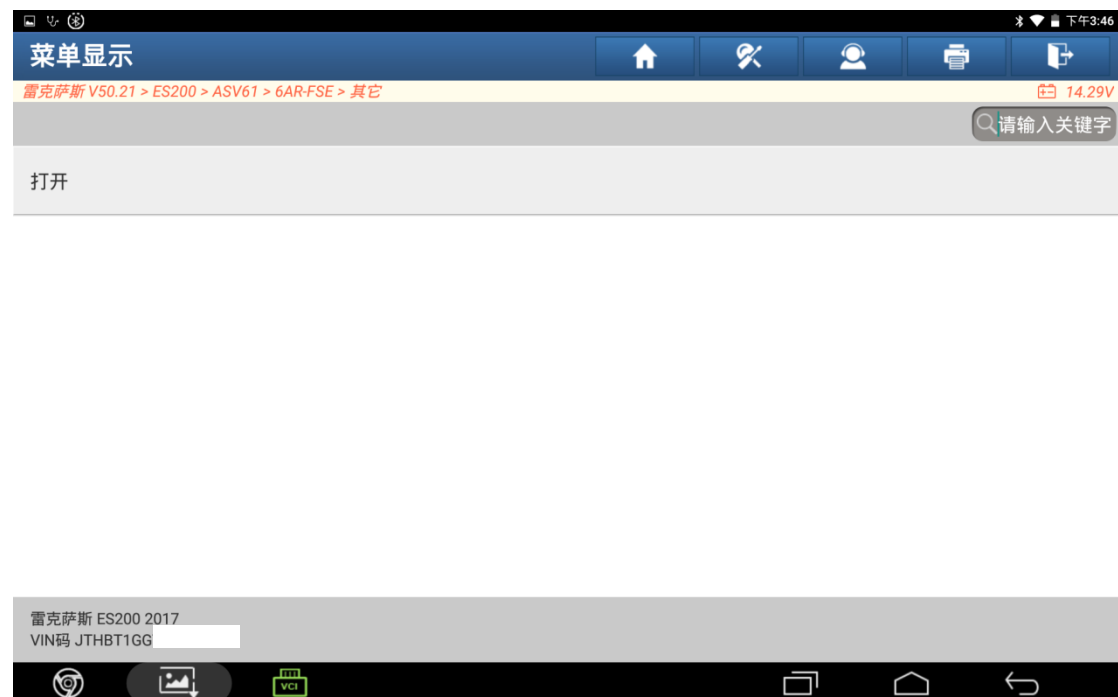
4. 选择【车窗打开告警】:



5. 点击【设置】:



6. 点击【打开】:



7. 点击“确定”；



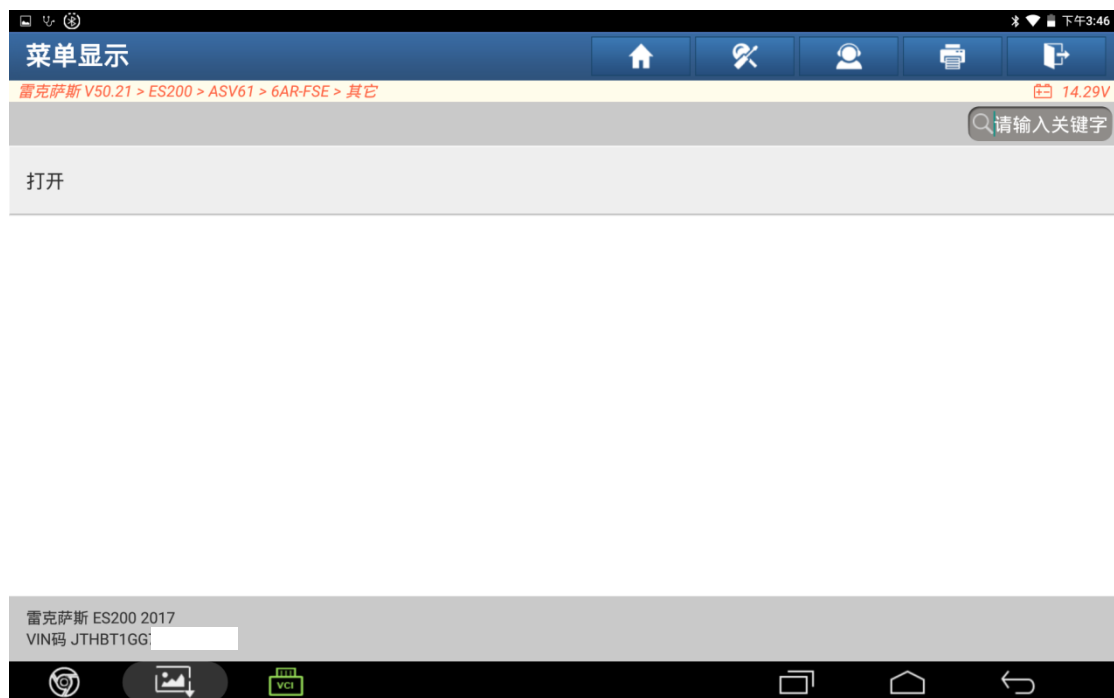
8. 返回选择【滑顶打开告警】；



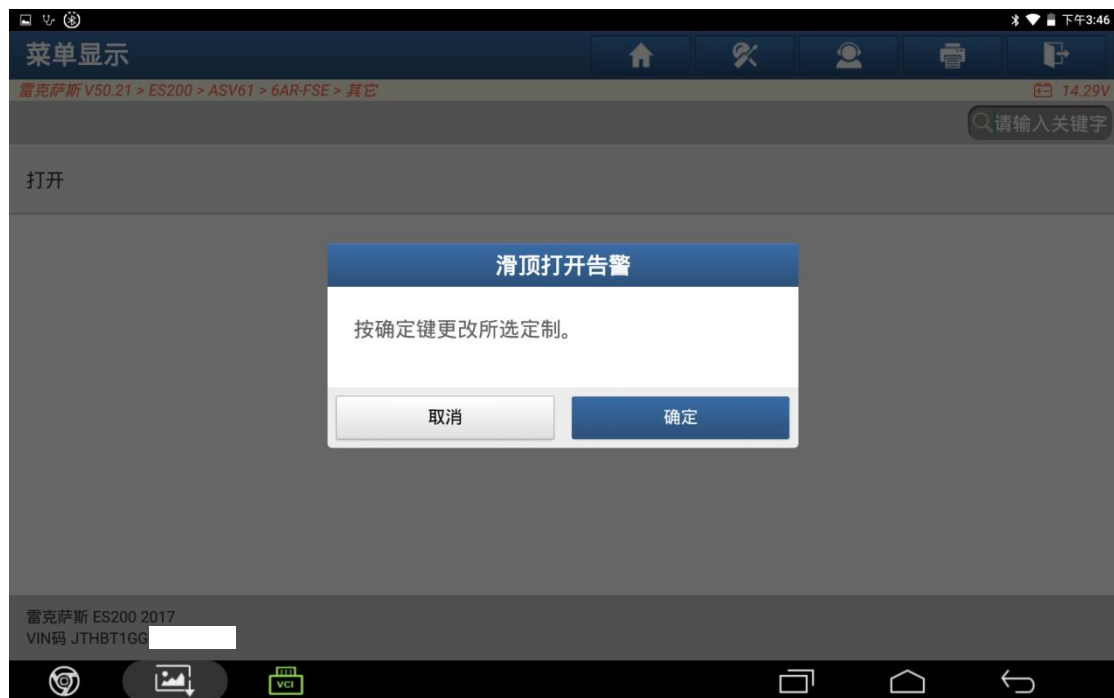
9. 点击【设置】:



10. 点击【打开】:



11. 点击“确定”；



12. 刷隐藏完成，锁车后仪表会出现车窗/天窗未关提示，并有报警提示音；





声明：

该文档内容归深圳市元征版权所有，任何个人和单位不经同意不得引用或转载。