

2019 年启程 D60 更换后轮刹车片电子分泵回缩释放操作

2019 年启程 D60 车辆 VIN 码: LGB652E04KS0*****

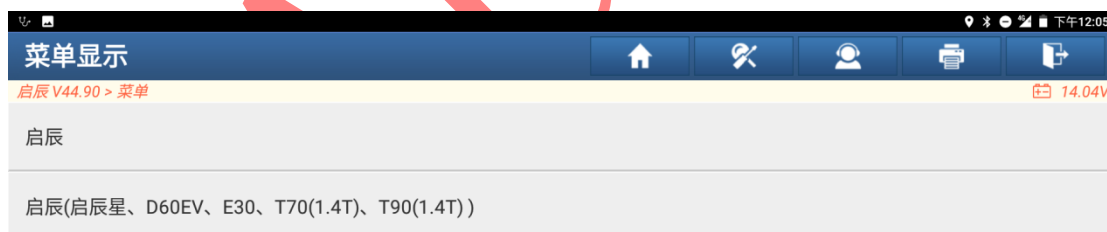


功能作用: 配备电子手刹的启程 D60 车型, 更换或者维护后轮刹车时, 需使用该功能对电子分泵进行回缩、释放

支持产品: 元征 PRO 或 PAD 系列综合诊断设备

测试产品: X431-PADV

1. 选择【X431-PADV】设备, 选择【启程】车型, 连接进入后选择【启程】(如下图);



2. 选择【自动搜索】识别车辆信息，确认车辆信息无误后点“确定”（如下图）；



3. 选择【智能检测】扫描全车系统（如下图）；



4. 选择【防抱死刹车控制模块】(如下图):



5. 选择【特殊功能】(如下图):



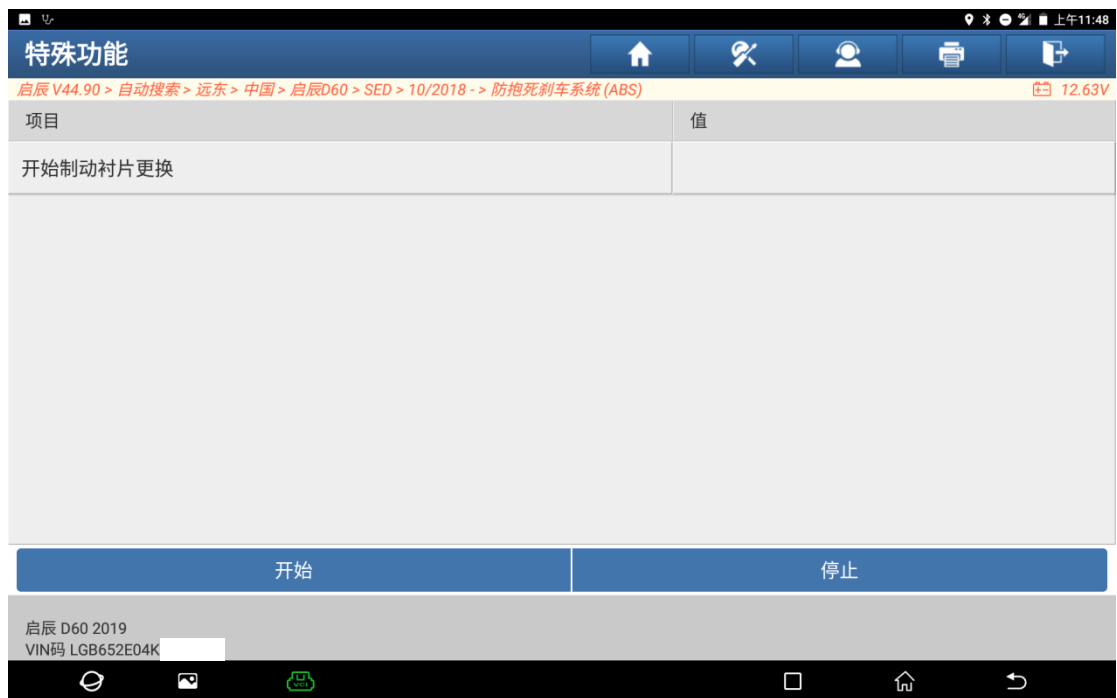
6. 选择【开始制动衬片更换】(如下图):



7. 提示“打开点火开关并保持到更换完成制动衬片为止”，点“确定”(如下图):



8. 点“开始”（如下图）；



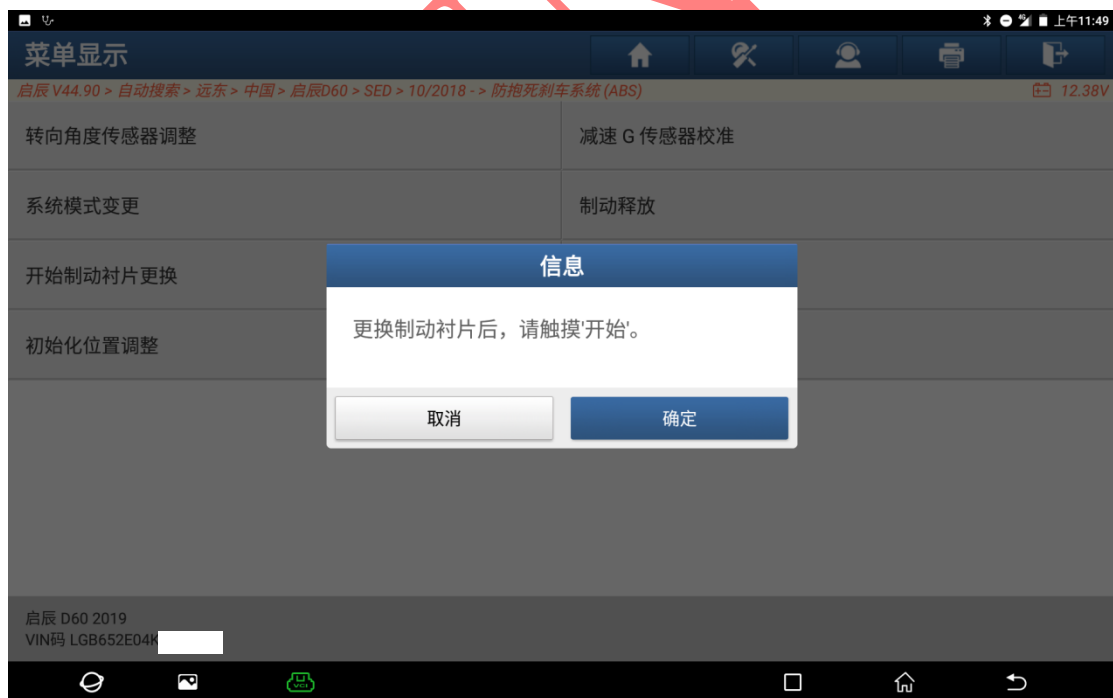
9. 等待一会提示“完成”，点“停止”退出后，可以执行刹车片更换（如下图）；



10. 更换完成后，选择【完成制动衬片更换】（如下图）；



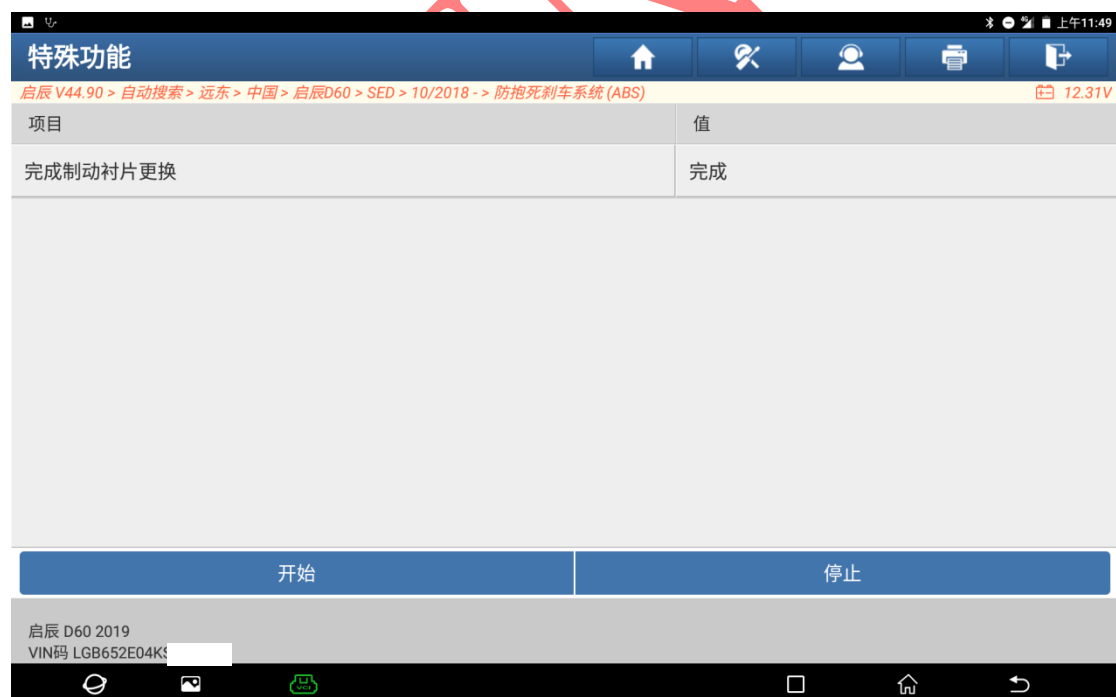
11. 点“确定”（如下图）；



12. 点“开始”（如下图）；



13. 等待一会，提示“完成”，点“停止”结束操作（如下图）；



声明：

该文档内容归深圳市元征版权所有，任何个人和单位不经同意不得引用或转载。