

## 2014 年吉普大切诺基保养灯归零

2014 年吉普大切诺基 车辆 VIN 码: 1C4RJFBMXEC4\*\*\*\*\*



**功能作用:** 对车辆进行维修保养更换机油后需对保养灯进行重新归零复位

**支持产品:** 元征 PRO 或 PAD 系列综合诊断设备

**测试产品:** X431-PADV

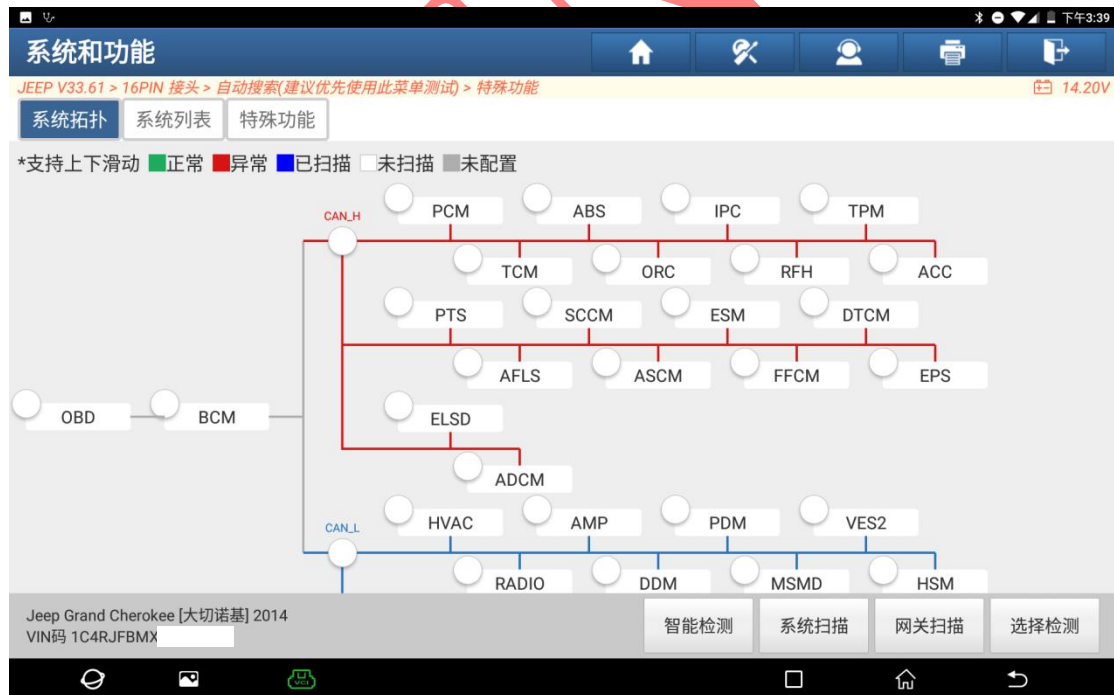
1. 2014 年吉普大切诺基, 仪表提示更换机油 (如下图);



2. 更换机油后，使用“X-431 PADV”设备，选择【吉普】车型，连接进入后选【自动搜索】（如下图）；



3. 选择【智能检测】扫描全车系统（如下图）；



## 4. 选择【PCM(动力控制模块)】(如下图):



## 5. 选择【特殊功能】(如下图):



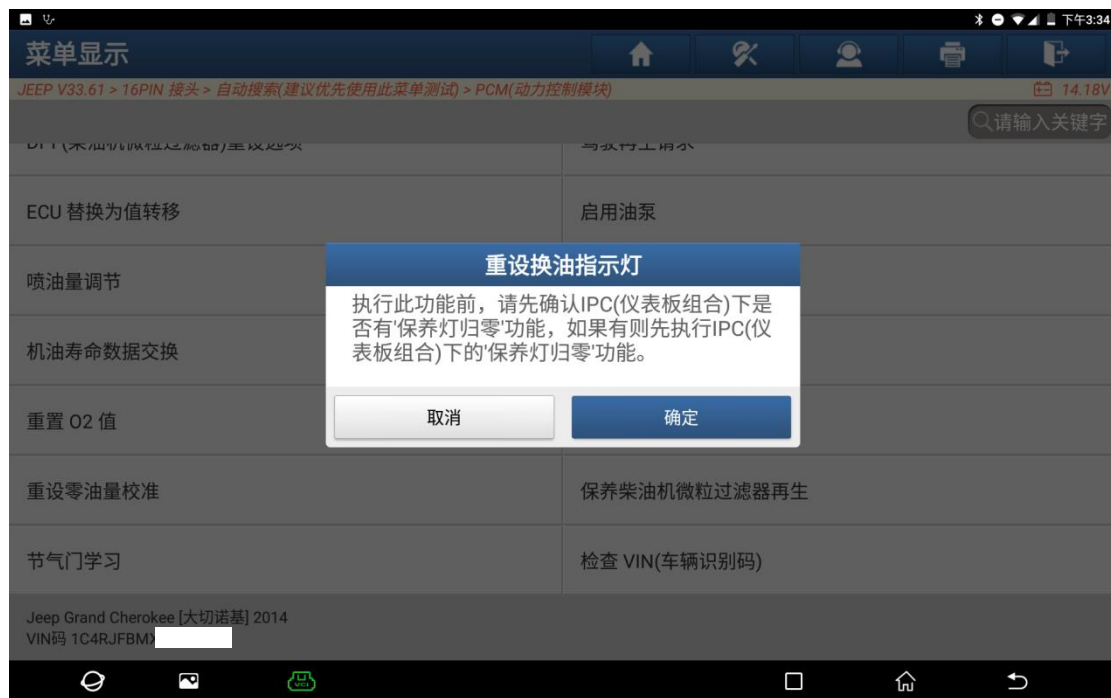
6. 选择【重设换油指示灯】(如下图):



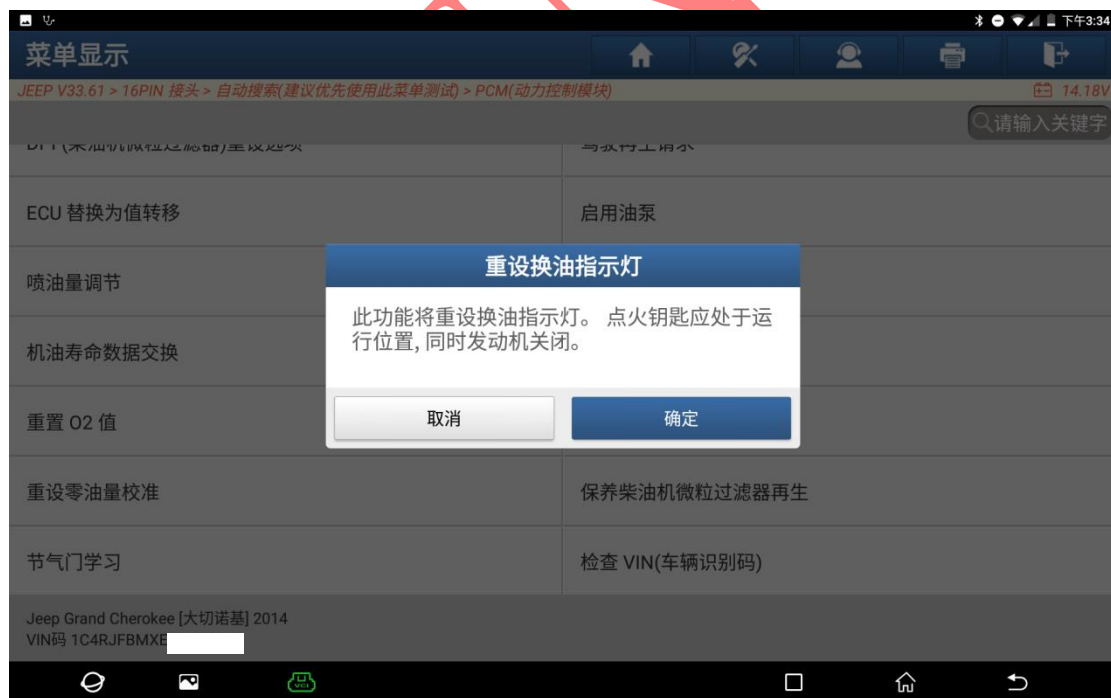
7. 点“确定”执行下一步(如下图):



8. 点“确定”进入下一步（如下图）；



9. 提示“打开点火开关，发动机关闭”，点“确定”进入下一步（如下图）；



10. 成功执行后提示“已重设换油指示灯”，点“确定”（如下图）；



11. 查看仪表，保养提示消失，复位结束（如下图）。



## 声明：

该文档内容归深圳市元征版权所有，任何个人和单位不经同意不得引用或转载。