

## 宝马 X7 后行李箱盖自动操作装置初始化设置方法

**支持设备：** 元征 PAD 系列和 PRO 系列综合诊断设备

**功能说明：** 后行李箱盖自动操作装置初始化设置。

**实测车型：** 2019 年宝马 X7, VIN 码为：WBACW2106KLB\*\*\*\*\*

车辆铭牌信息显示如下图：



1. 使用 PAD III 点击【宝马】车型进入 HKL 读取故障码如下图，该故障码为永久故障码；



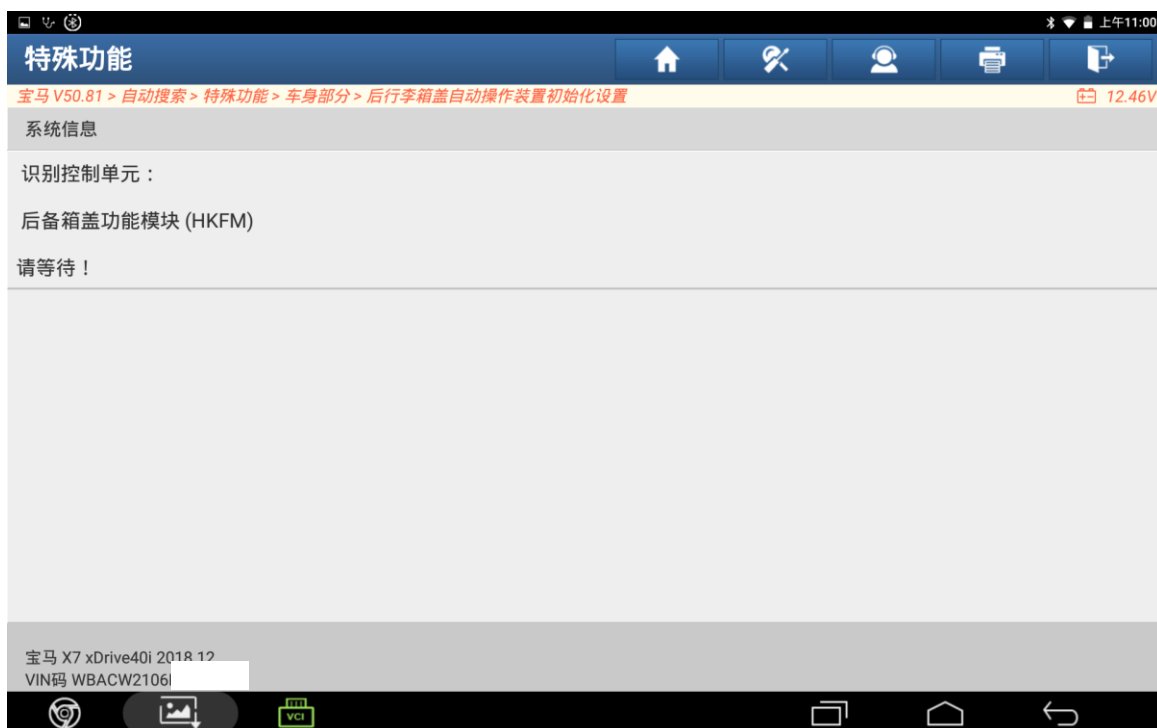
2. 点击【特殊功能】进入再点击【后行李箱盖自动操作装置初始化设置】:



3. 点击“继续”;



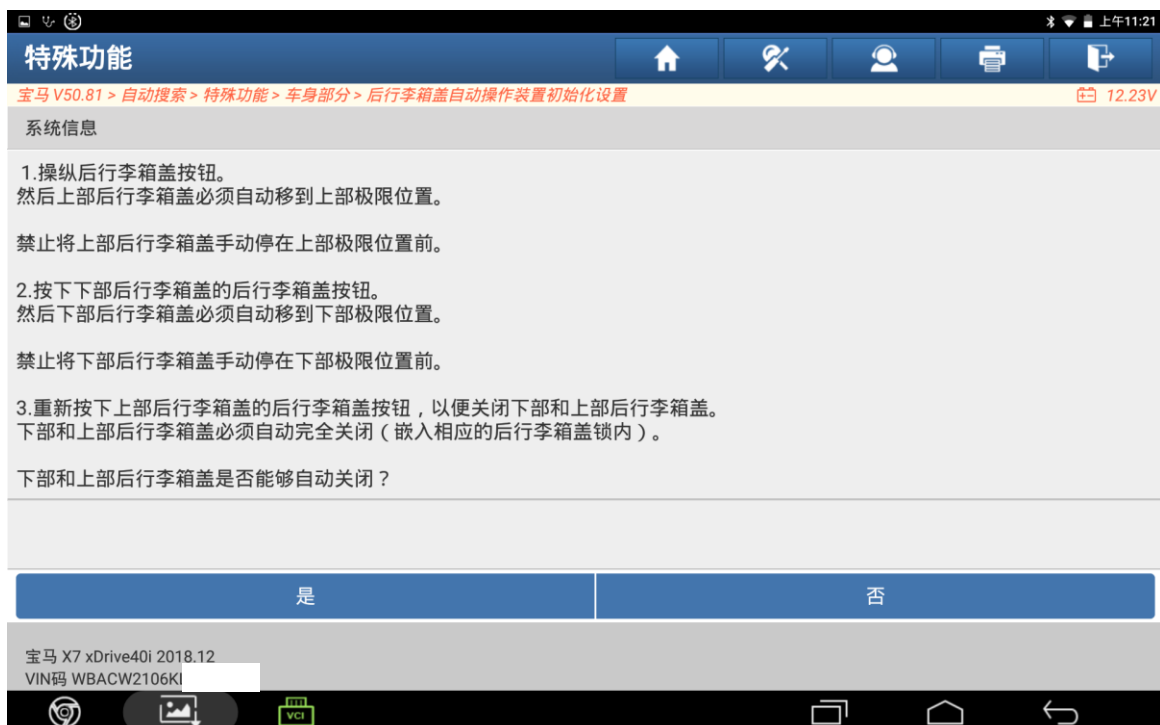
## 4. 点击【F1. 执行初始化设置】:



## 5. 点击“是”；



## 6. 按照下面的操作提示操作行李箱盖的按钮达到相应的条件之后点击“是”；



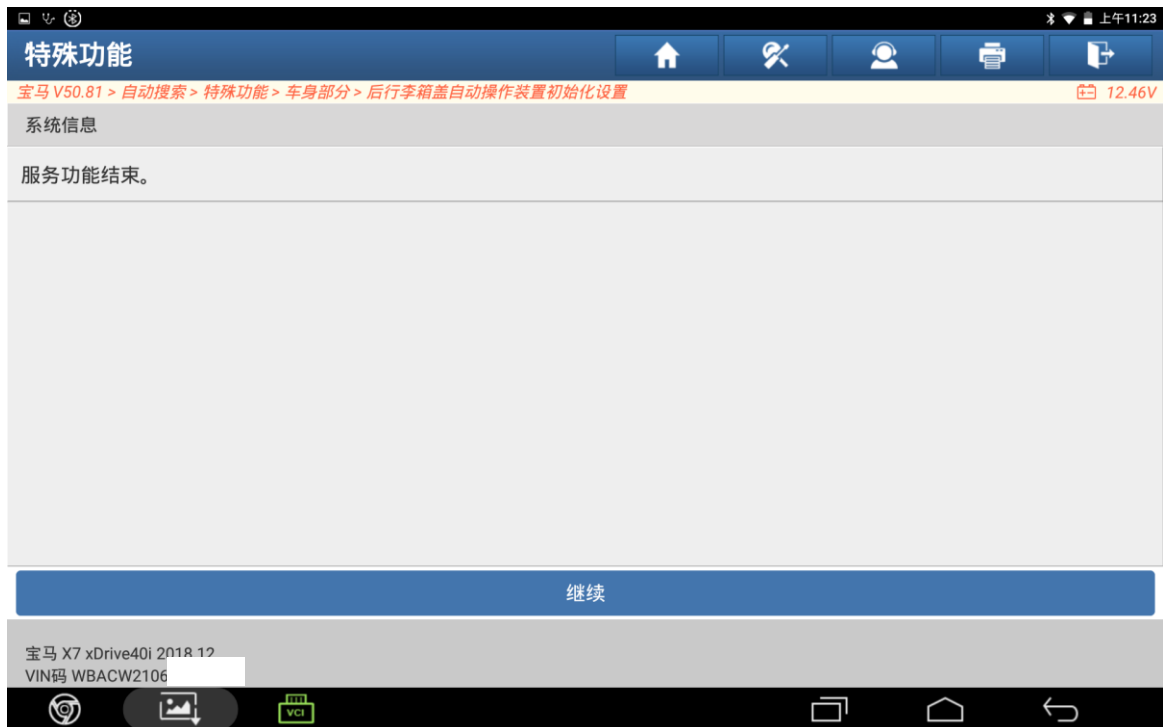
## 7. 点击“继续”；



## 8. 点击“继续”；



9. 点击“继续”完成操作；



10. 再次读取故障码显示为间歇故障码；



11. 清除此故障码后再次读取故障码为无故障码；



## 声明：

该文档内容归深圳市元征版权所有，任何个人和单位不经同意不得引用或转载。