

2015 年宝马 X5 更换分动箱总成校准

2015 年宝马 V50.81 车辆 VIN 码: WBAKR0101F0M*****



功能作用: 更换分动箱后需使用该功能对分动箱进行校准

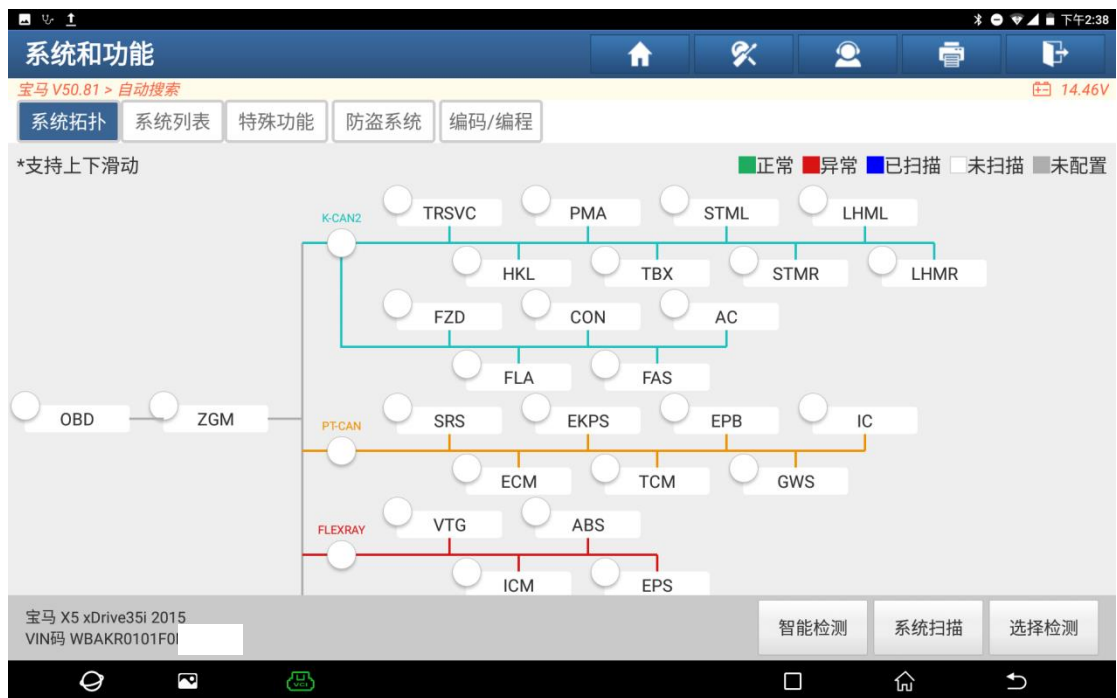
支持产品: 元征 PRO 或 PAD 系列综合诊断设备

测试产品: X431-PADV

1. 2015 年宝马 X5, 更换分动箱, 没有更换电脑版, 路试时车辆转弯抖动严重, 选择【X431-PADV】设备, 连接进入后选择【自动搜索】(如下图);



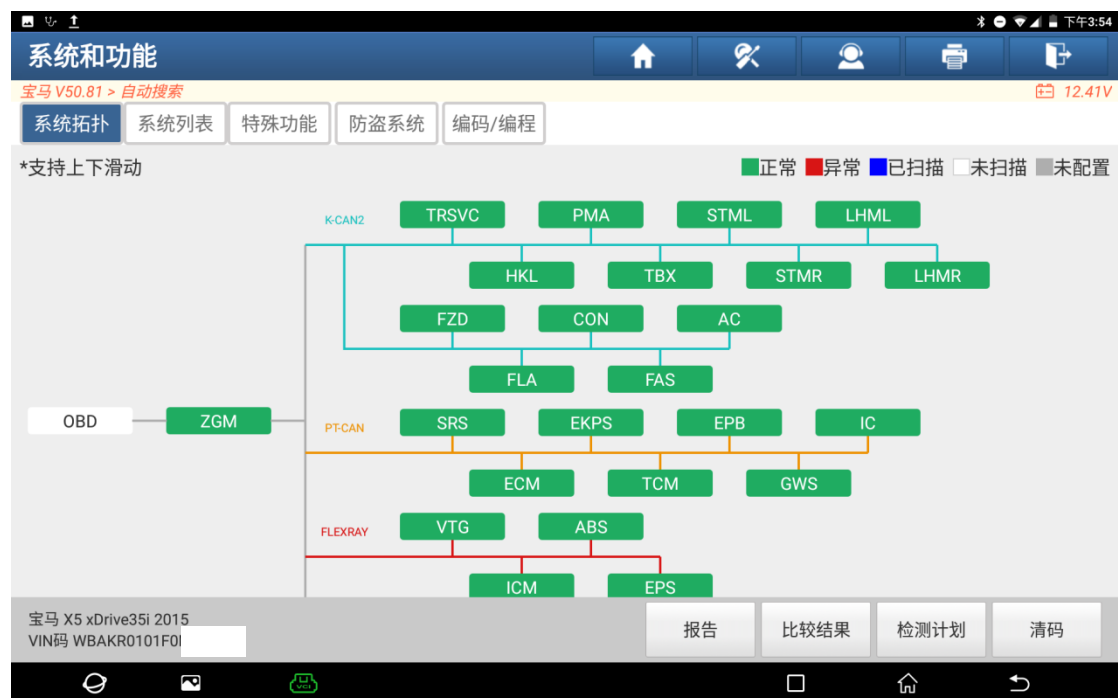
2. 选择“智能检测”扫描全车系统（如下图）；



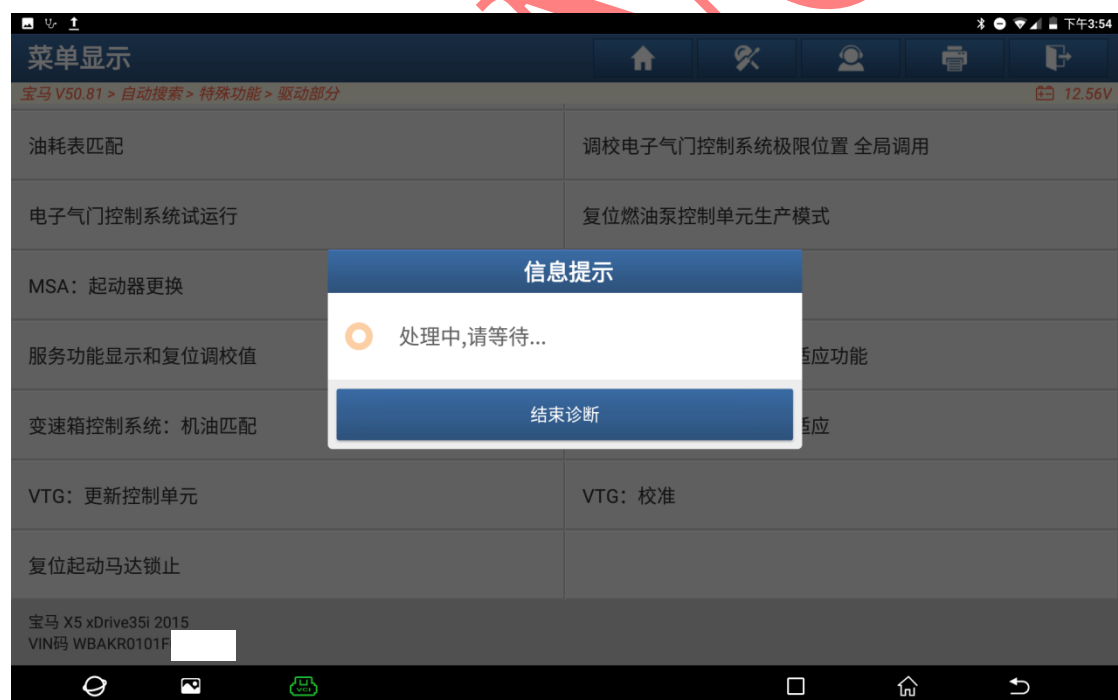
3. 扫描后，进入分动箱系统读码，显示“无故障码”（如下图）；



4. 选择上方的【特殊功能】(如下图);



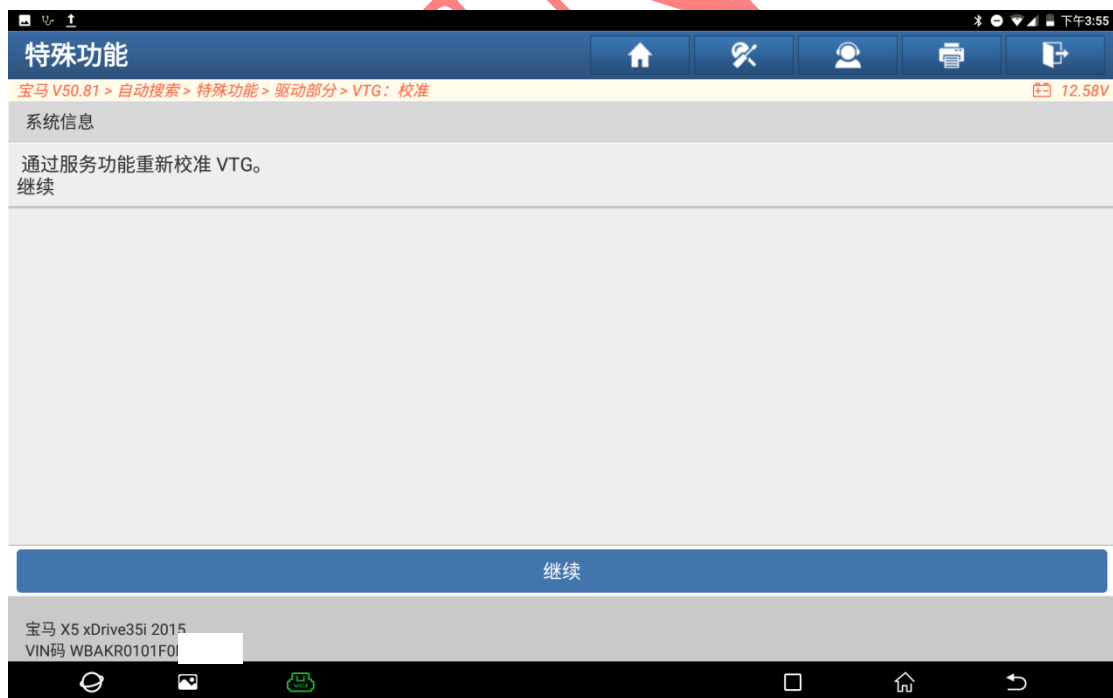
5. 选择【VTG: 校准】(如下图);



6. 点“继续”（如下图）；



7. 点“继续”（如下图）；



8. 提示“关闭发动机，分动箱控制单元存在有效的校准值，没有关于校准的故障”，满足提示条件，点“F1 是”（如下图）；



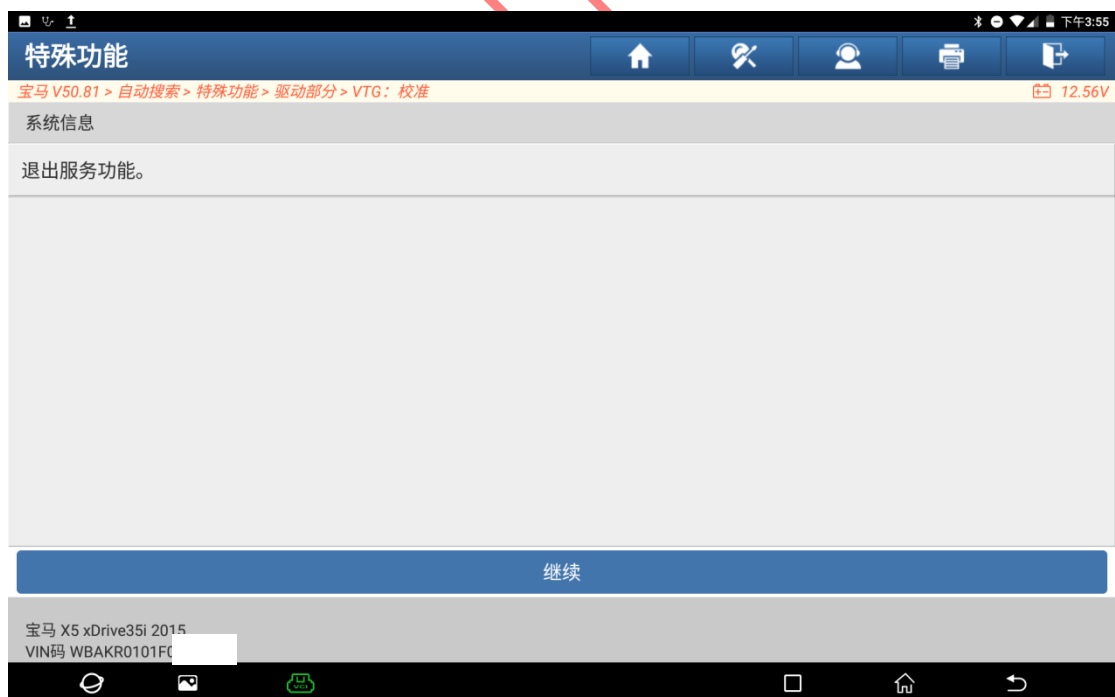
9. 提示“处理中，请等待”（如下图）；



10. 提示“VTG 已被重新校准，校准值存储在 VTG 控制单元中”，点“继续”（如下图）；



11. 点“继续”，退出校准，出去路试后，车辆恢复正常（如下图）。



声明:

该文档内容归深圳市元征版权所有，任何个人和单位不经同意不得引用或转载。