

# 海格客车最高车速限制标定方法

(发动机型号为: YC6L330-42)

**支持设备:** 元征全系列综合诊断设备

**功能说明:** 限制最高车速

**实测车型:** 2016年海格客车, VIN 码为: LKLA1H1L36A\*\*\*\*\*

1. 使用 PRO3S+设备进入诊断界面, 选择【玉柴】, 点击进入:



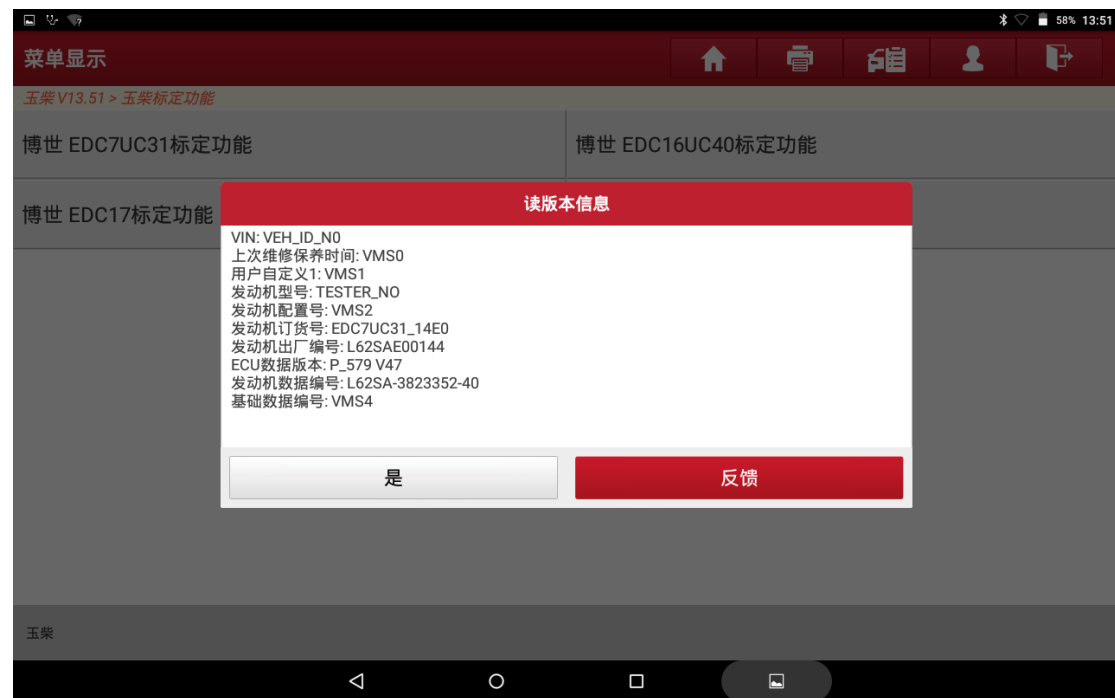
## 2. 点击“确定”；



## 3. 点击【玉柴标定功能】：



## 4. 点击【博世 EDC7UC31 标定功能】:



## 5. 点击“是”;



## 6. 点击【读取标定数据】:



数据流名称	值	单位	
发动机怠速	650	rpm	
最高车速限制功能启用状态	未启用		
最高车速限制	200	km/h	
车辆行驶1km接收的脉冲数	12.00		

(1 / 1)



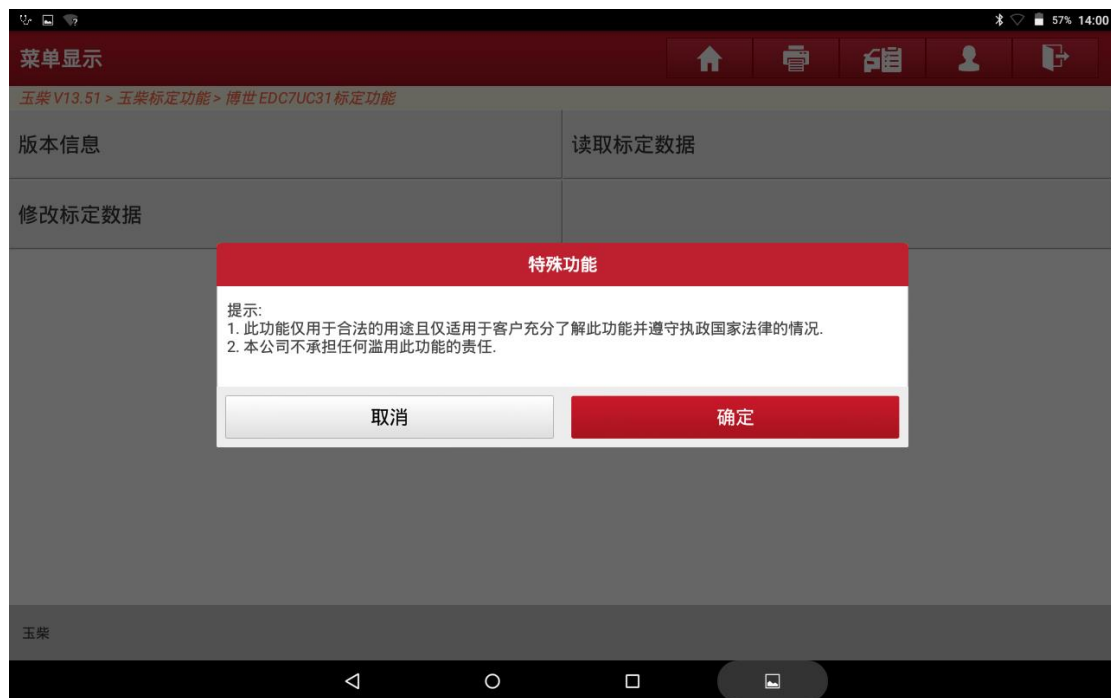
## 7. 点击“返回”按钮:



版本信息	读取标定数据
修改标定数据	



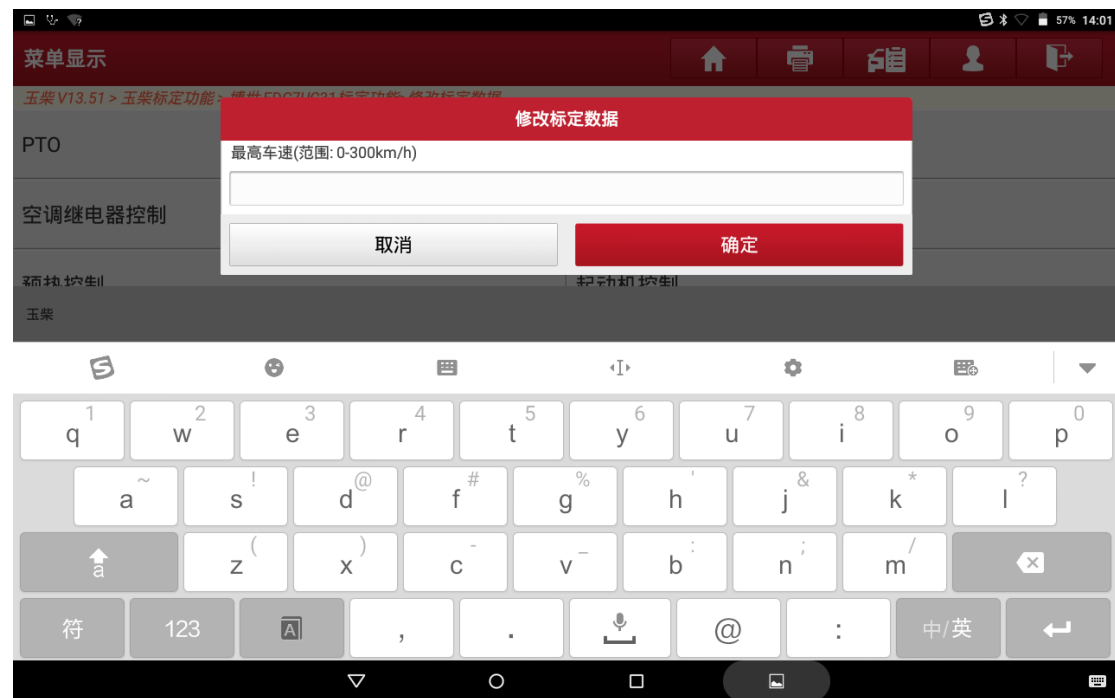
## 8. 点击【修改标定数据】:



## 9. 点击“确定”:



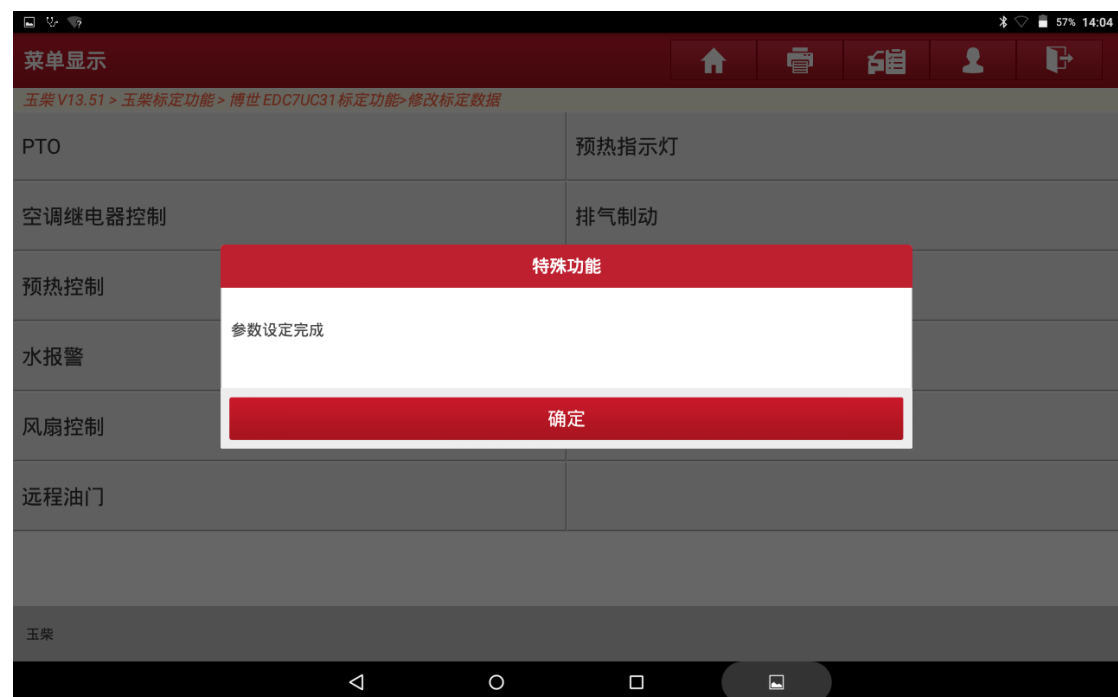
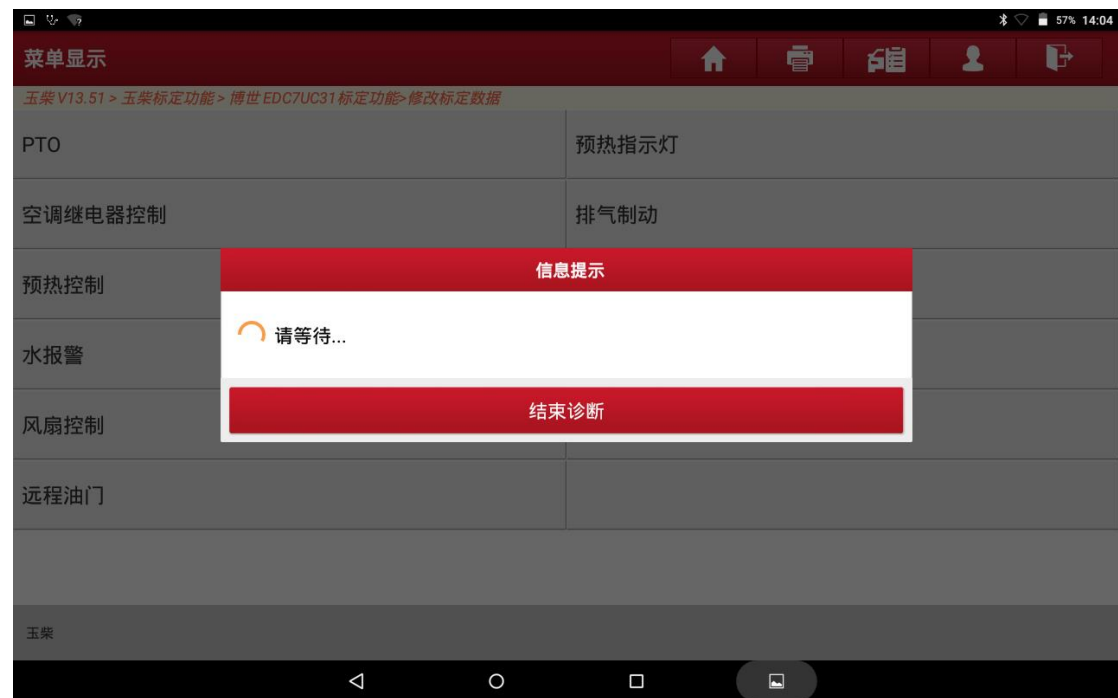
10. 点击【最高车速限制】:



11. 在方框内输入 260;



## 12. 点击“确定”；



13. 点击“确定”；



14. 点击返回之后点击【读取标定数据】；



15. 最高车速限制标定成功可以在读取标定数据看出，完成操作。

## 声明：

该文档内容归深圳市元征版权所有，任何个人和单位不经同意不得引用或转载。