

2017 年日产奇骏减速 G 传感器标定

2017 年日产奇骏 车辆 VIN 码: LGBM4AE4XHS*****

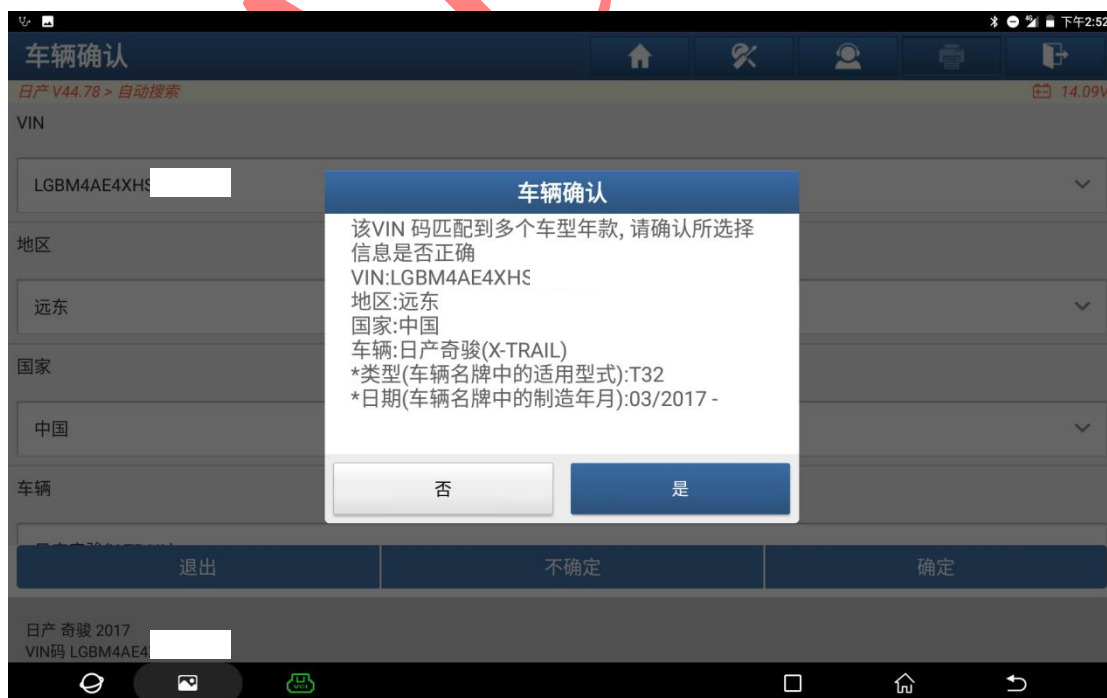


功能作用: 更换减速 G 传感器后, 需使用该功能对传感器重新校准

支持产品: 元征 PRO 或 PAD 系列综合诊断设备

测试产品: X431-PADV

1. 选择“X431-PADV”设备, 选择【日产】车型, 进入后选择【自动搜索】, 识别到车辆信息, 确认无误点“是”(如下图);



2. 选择“智能检测”扫描全车系统（如下图）；



3. 扫描系统后，列表显示【防抱死刹车系统】故障码“C1146-00 侧面 G 传感器电路”（如下图）；



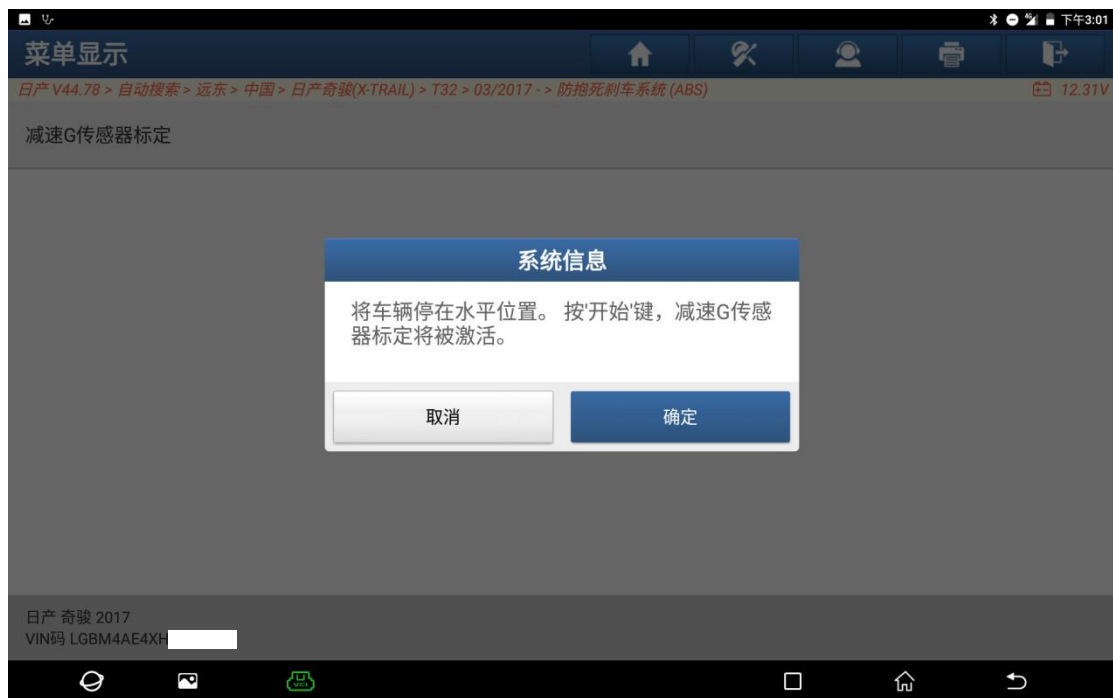
4. 选择【防抱死刹车系统】，进入后选择【特殊功能】（如下图）；



5. 选择【减速 G 传感器标定】（如下图）；



6. 提示“车辆停在水平位置，激活减速G传感器”，点“确定”（如下图）；



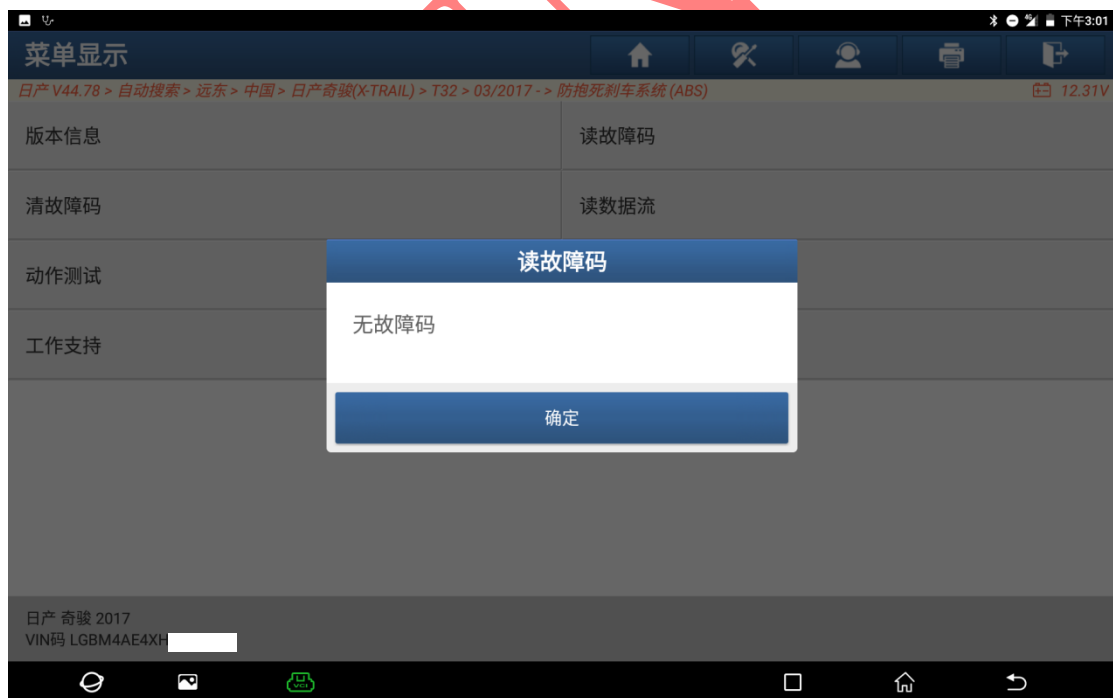
7. 点“开始”（如下图）；



8. 等待一会，提示“完成”，点“确定”（如下图）；



9. 退出标定，清码后重新读码，显示“无故障码”，标定结束（如下图）。



声明:

该文档内容归深圳市元征版权所有，任何个人和单位不经同意不得引用或转载。