

2016 年雪佛兰科鲁兹匹配钥匙

支持产品： X-431 IMMO Pro 防盗设备

实测车型： 2016 年雪佛兰科鲁兹，VIN 为：LSGPC52HXGF*****。（如下图）；



雪佛兰 科鲁兹 纠错

2015款 1.5L 经典 SE AT 新车价：10.99万

LSGPC52HXGF Q

EPC 维修记录 事故记录 报废估值 找配件商

买配件 配置详情 典型故障 原厂数据 违章 更多

准确率80% 结果来自厂 获取精准结果

品牌车系	雪佛兰 科鲁兹 / J300
生产日期	2016
车身颜色	白

操作指引：

1. 雪佛兰科鲁兹我们在匹配钥匙时选择中国通用防盗系统进行匹配（如下图）；



中国通用防盗诊断软件 V10.03

软件介绍

软件概要：

本软件支持中国通用车系的钥匙匹配、密码读取等。

覆盖功能概要：

- 发动机模块：
读故障码，清故障码，读数据流，动作测试，特殊功能。
- 车身模块：
读故障码，清故障码，读数据流，动作测试，特殊功能。



图 1

2. 首先选择【防盗密码读取】（如下图）；




图 2

3. 从 BCM/ABS 读取出密码把密码记好保存下来然后点“确定”（如下图）；

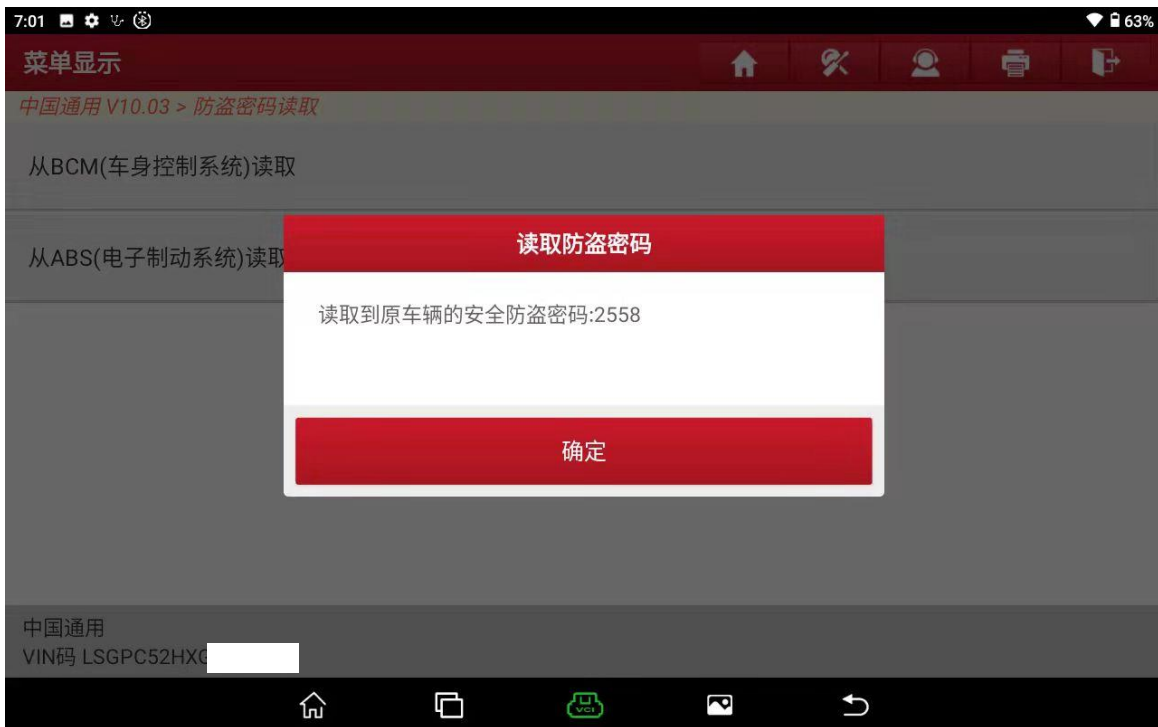


图 3

4. 然后返回到刚刚这个界面选择【防盗钥匙匹配】（如下图）；



图 4

5. 点击“确定”（如下图）；



图 5

6. 点击【防盗匹配-增加钥匙】（如下图）；



图 6

7. 点“确定”（如下图）；



图 7

8. 点“确定”（如下图）；

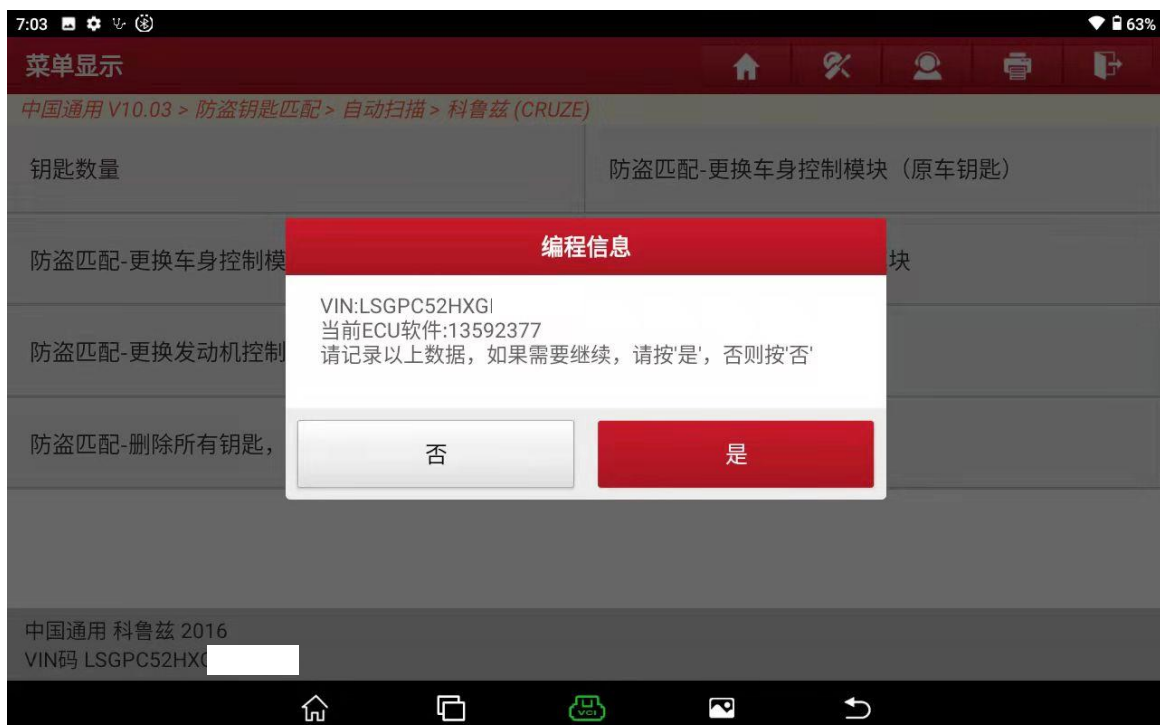


图 8

9. 对比一下刚刚读出来的密码对不对然后点“确定”（如下图）；



图 9

10. 点“确定”（如下图）；



图 10

11. 关闭点火开关然后点“确定”（如下图）；

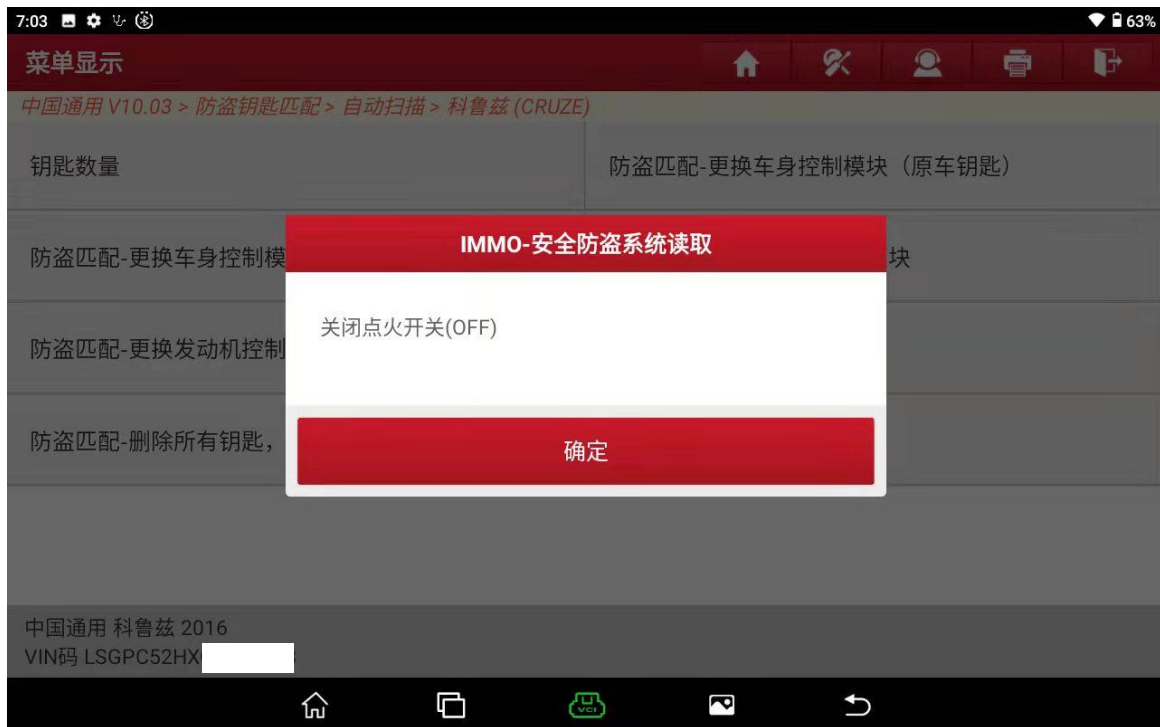
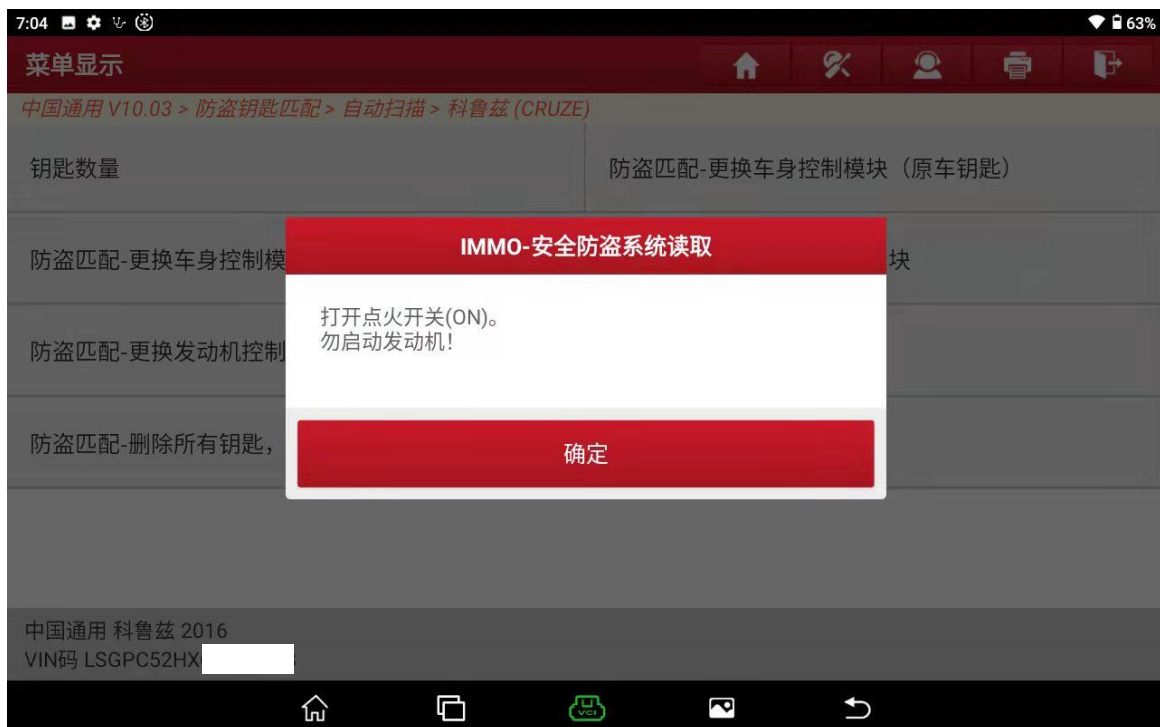


图 12

12. 打开点火开关不要启动发动机然后点“确定”（如下图）；



13. 等待 12 分钟然后关闭点火开关取下钥匙点“确定”（如下图）；

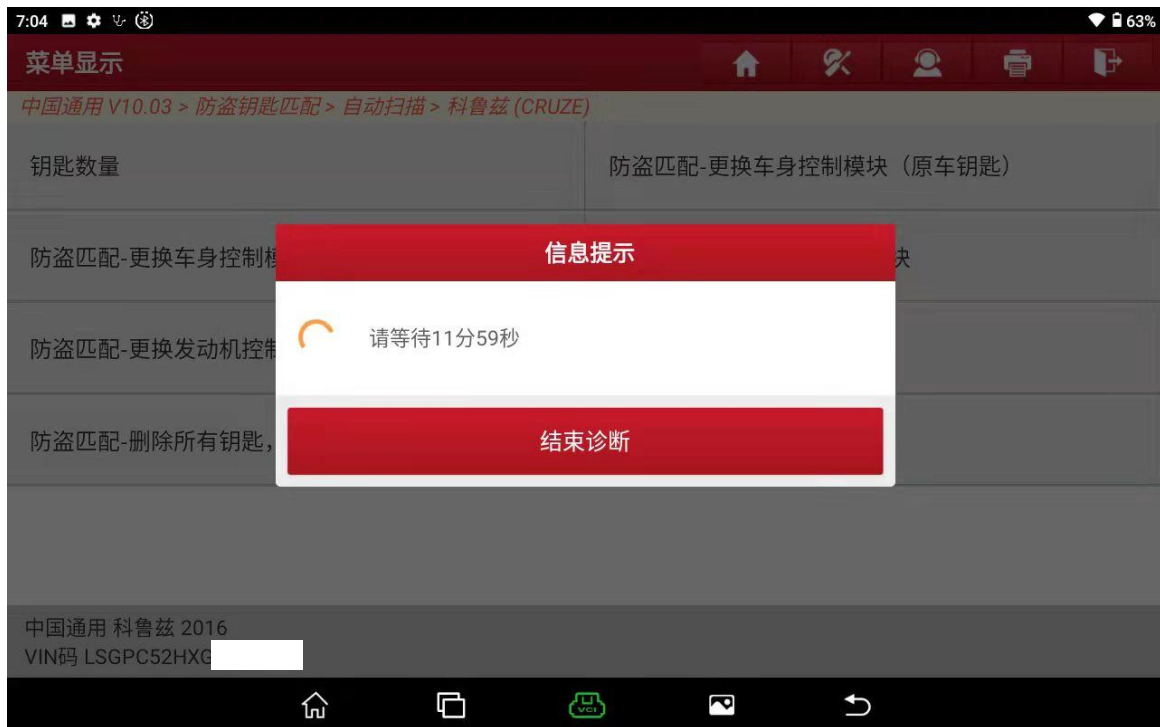


图 15

16. 开关一下车门然后点“确定”（如下图）；

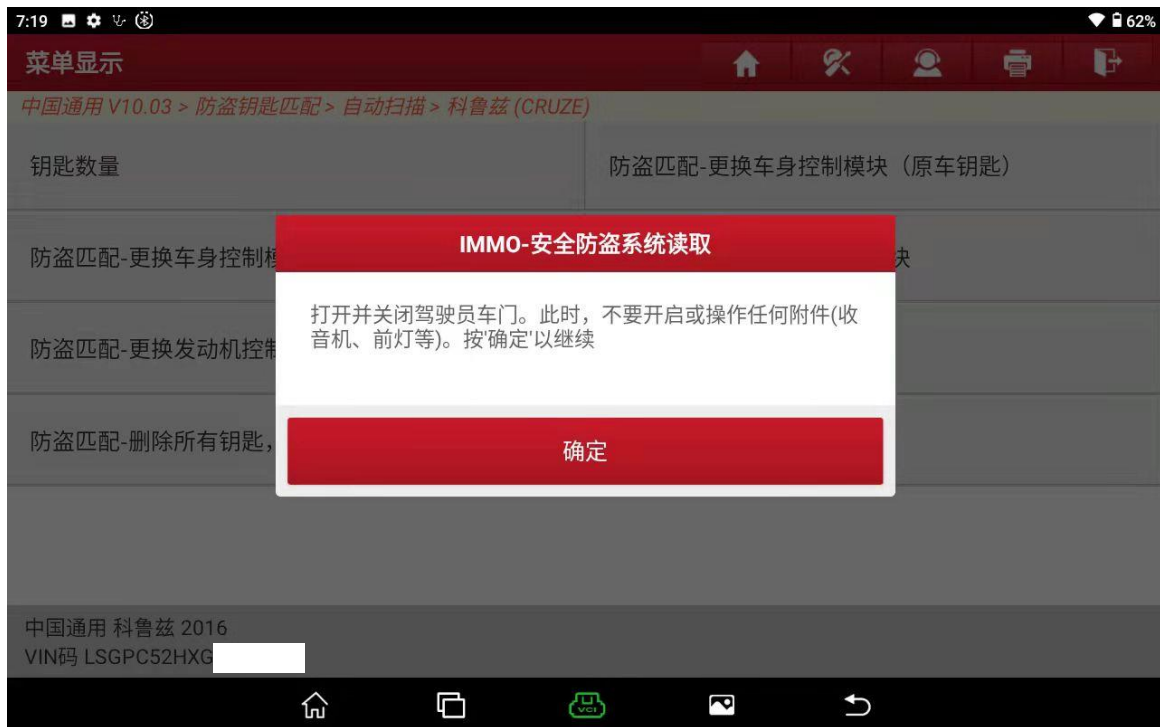


图 16

17. 打开点火开关然后点“确定”（如下图）；



图 17

18. 点“确定”（如下图）；



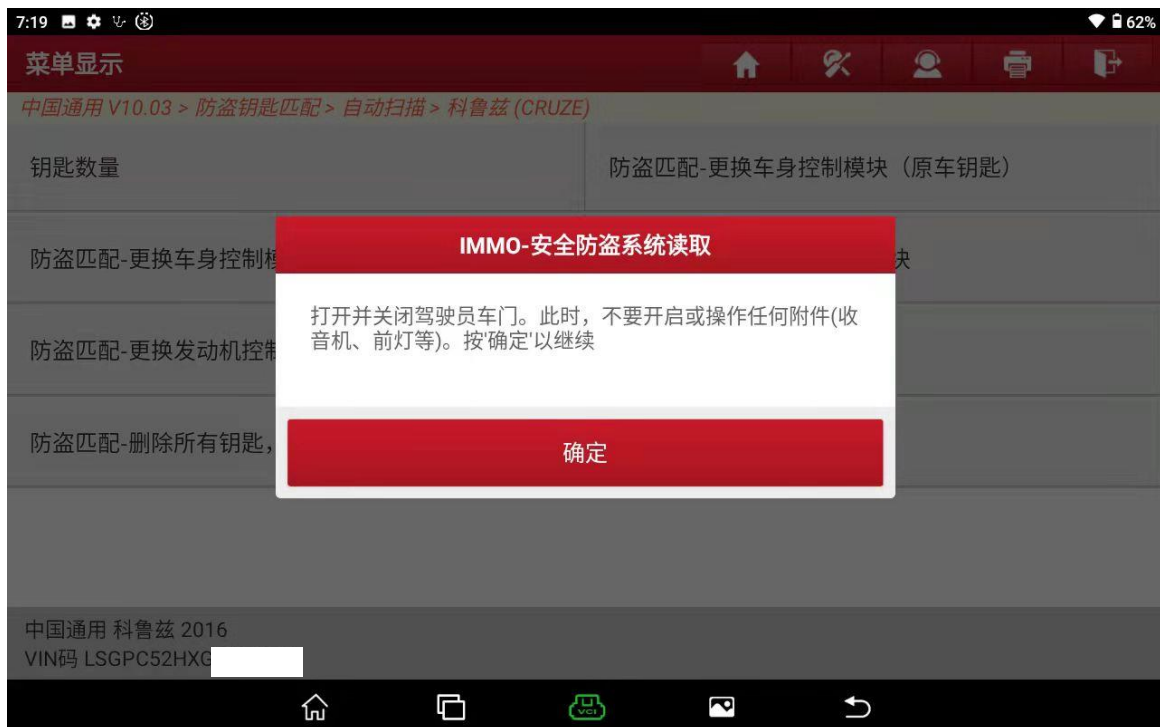
19. 匹配一把钥匙就点否然后点“确定”；



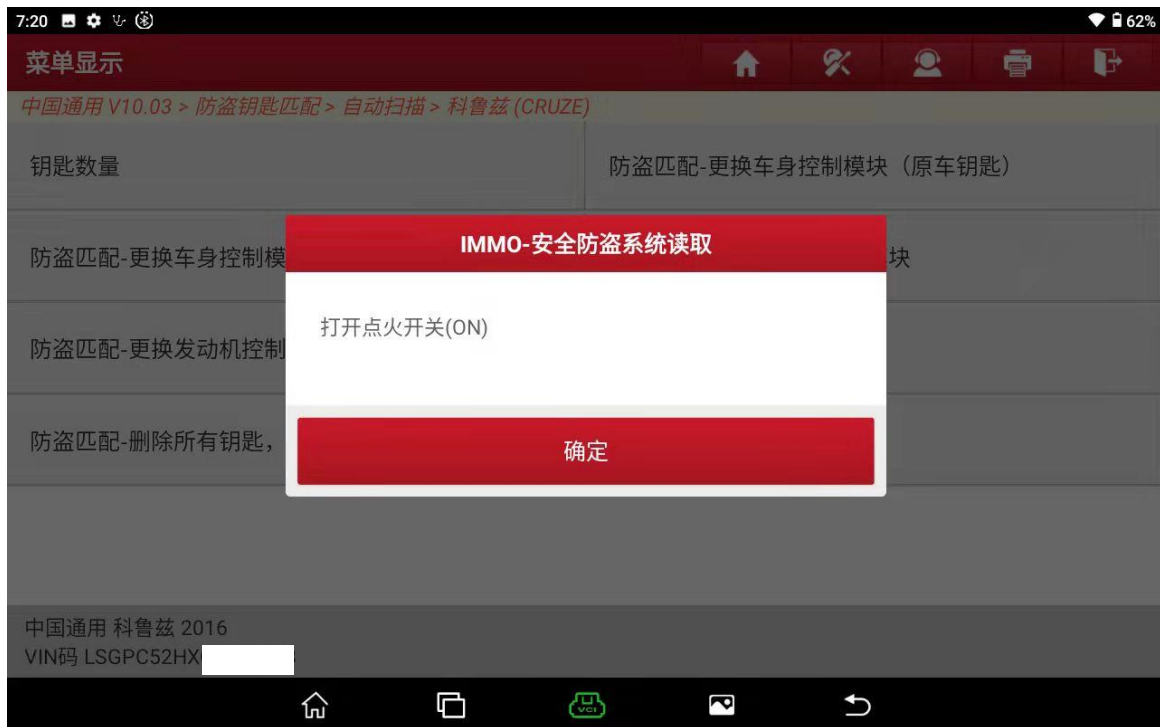
20. 关闭点火开关然后点“确定”；



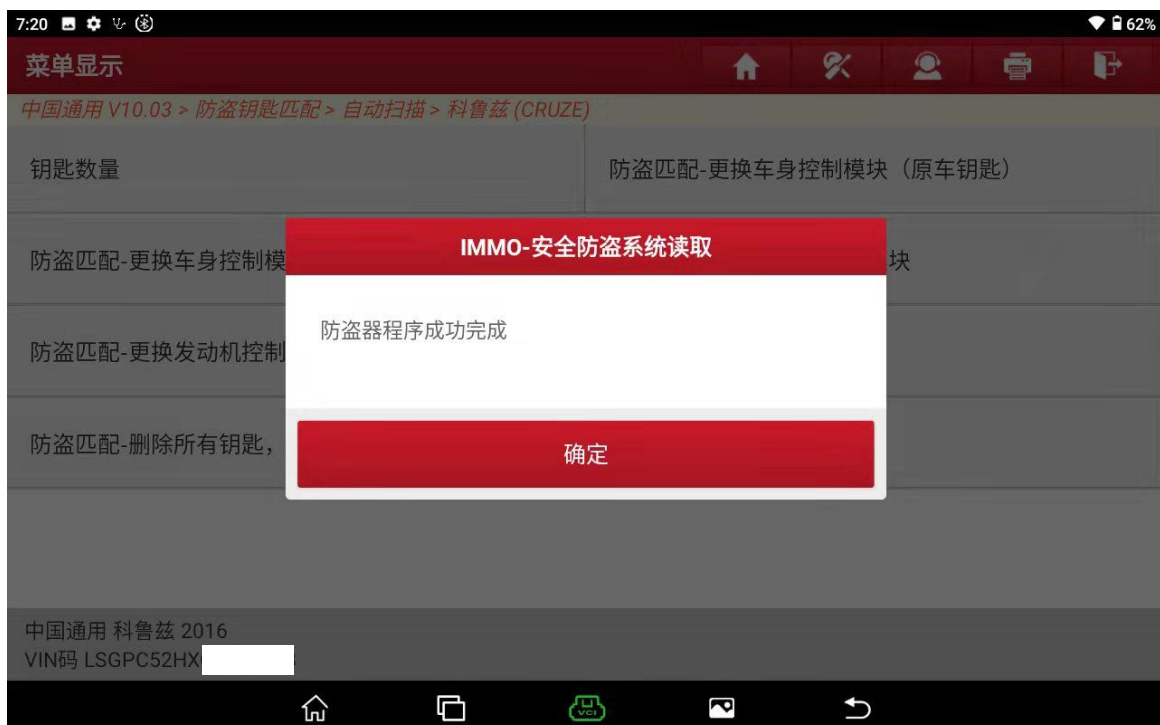
21. 开关一下车门然后点“确定”（如下图）；



22. 打开点火开关然后点“确定”（如下图）；



23. 匹配钥匙完成后点“确定”（如下图）；



24. 点“确定”后可以试试着车看清下面图的解说（如下图）：



声明：

该文档内容归深圳市元征版权所有，任何个人和单位不经同意不得引用或转载。