

2011 年日产天籁钥匙匹配

支持产品： X-431 IMMO Pro 防盗设备

实测车型： 2011 年日产天籁，VIN 为：LGBF1AE01BR*****。（如下图）

The screenshot shows the X-431 IMMO Pro software interface. At the top, it displays '日产 天籁' (Nissan天籁) and '2010款 2.0L XL周年纪念版' (2010款 2.0L XL周年纪念版) with a '纠错' (Report Error) button. Below this, the VIN 'LGBF1AE01BR' is entered into a search field. A row of five service icons is visible: EPC结构图 (EPC Structure Diagram), 维修记录 (Repair Record), 事故记录 (Accident Record), 报废估值 (Scrap Valuation), and 找配件商 (Find Parts Supplier). Below these are icons for 买配件 (Buy Parts), 配置详情 (Configuration Details), 典型故障 (Typical Faults), 原厂数据 (Original Data), 违章 (Traffic Violations), and 更多 (More). A light blue banner at the bottom of the interface states: '结果可能存在多个车型，准确率为85%' (Results may exist for multiple models, accuracy is 85%).

品牌车系

日产 天籁 / J32

生产日期

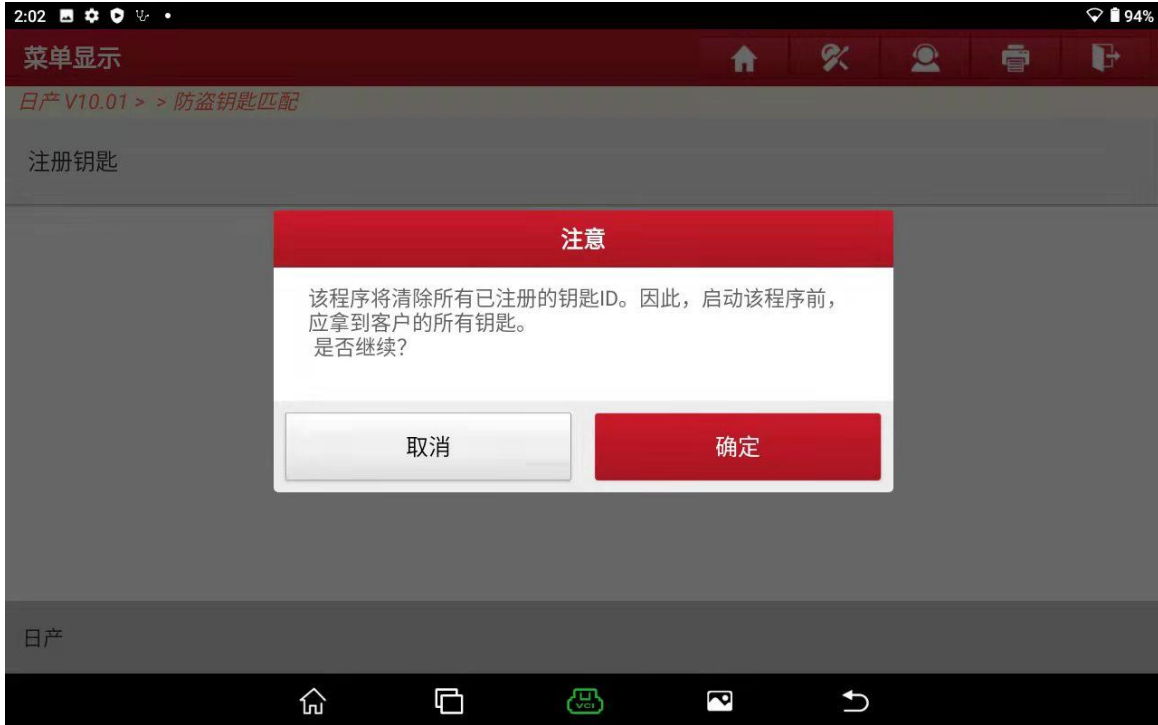
2011-10

车身颜色 (漆色号)

碧玉黑 >

操作指引：

1. 选择日产防盗钥匙匹配进入之后选择注册钥匙（匹配日产钥匙是会注销以前的钥匙所以每次匹配钥匙要叮嘱好车主把备用钥匙一起带上不然那把备用钥匙会失效）选择“确定”，（如下图）；



2. 这时候点火开关要关闭“锁止”状态和打开危险告警“开关”，选择“确定”，（如下图）；



3. 这个提示是现在车里的钥匙都注册了接下来开始匹配钥匙然后选择“确定”，（如下图）

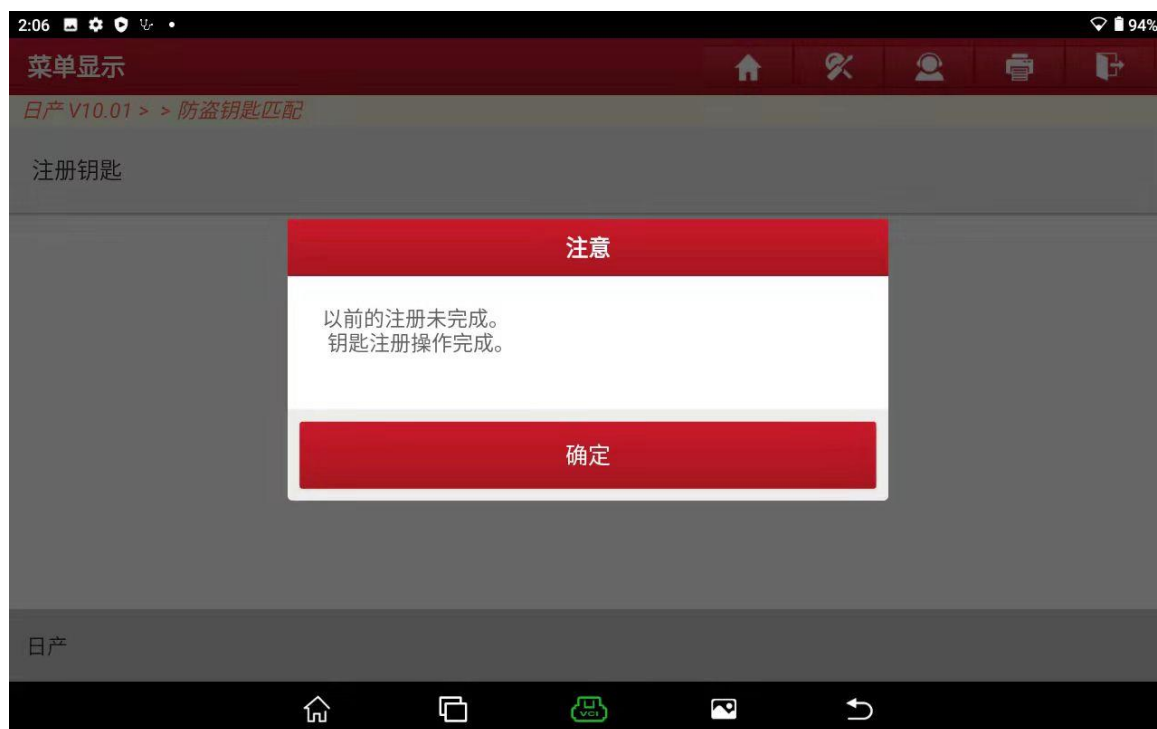
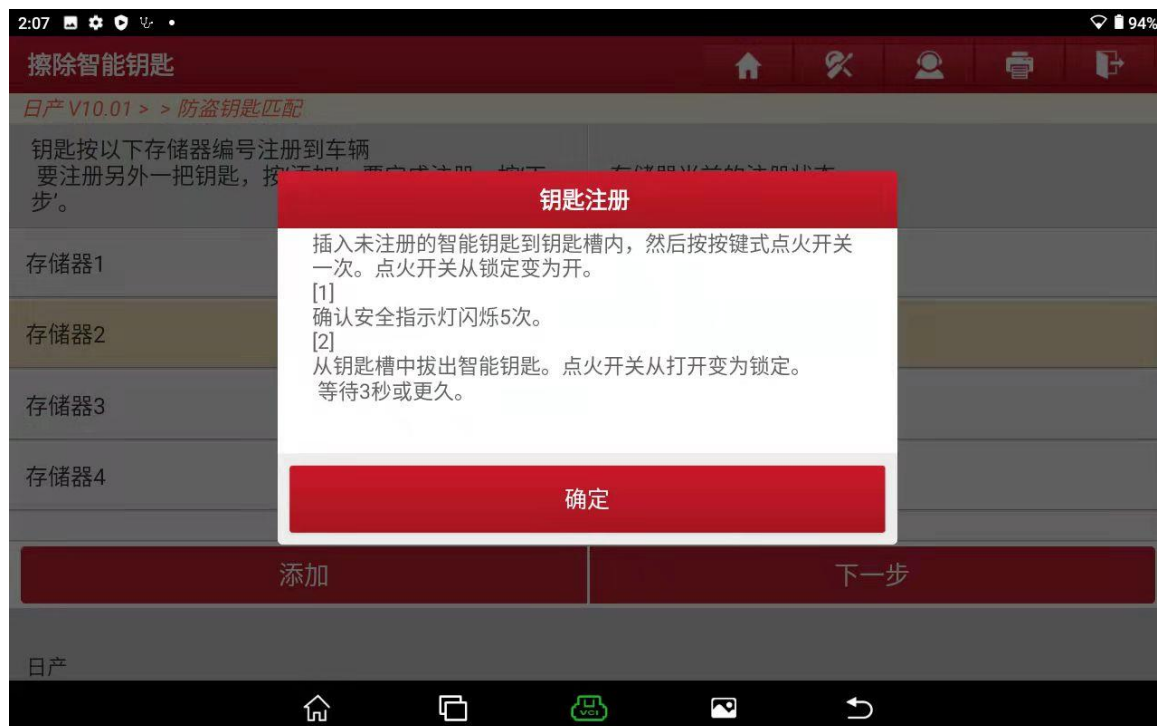


图 3

4. 认真阅读提示信息，把钥匙插入钥匙槽中点火开关开启位置改变锁定位置然后选择“确定”，（如下图）；



5. 这时候钥匙是正在匹配的你要注意仪表上的安全指示灯有没有闪烁五次(有就是匹配成功没有就是可能要匹配的钥匙不对)之后从钥匙槽拔出钥匙后等待五秒以内然后选择确定;(如下图);



6. 当看到这个已经注册两把钥匙就是已经匹配成功按下一步后就可以尝试着车了(匹配钥匙全部完成);(如下图);



声明:

该文档内容归深圳市元征版权所有，任何个人和单位不经同意不得引用或转载。