

2015 年宝马 520Li 乘客侧车窗初始化学习

2015 年宝马 520Li 车辆 VIN 码: LBV5S1100FSH*****



功能作用: 更换脚步空间控制模块或者更换乘客车窗控制马达后, 需使用该功能对乘客车窗进行学习

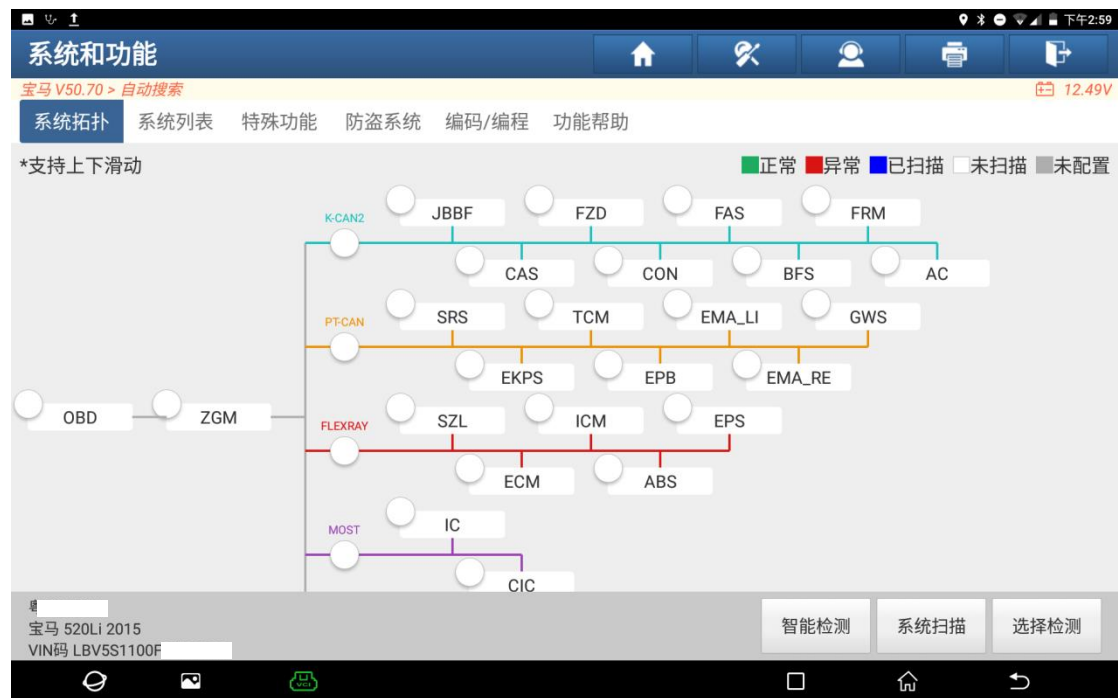
支持产品: 元征系列综合诊断设备

支持产品: X431-PADV

1. 选择【X431-PADV】设备, 选择【宝马】车型, 连接进入后选择【自动搜索】(如下图);



2. 选择【智能检测】扫描全车系统（如下图）；



3. 选择【FRM（脚步空间模块）】（如下图）；



4. 读取故障码，显示“乘客侧车窗不存在初始化设置”（如下图）；



5. 选择【特殊功能】（如下图）；



6. 选择【电动车窗初始化】(如下图)



7. 提示“关闭所有车门，保持电压稳定”，然后点“确定”(如下图)：



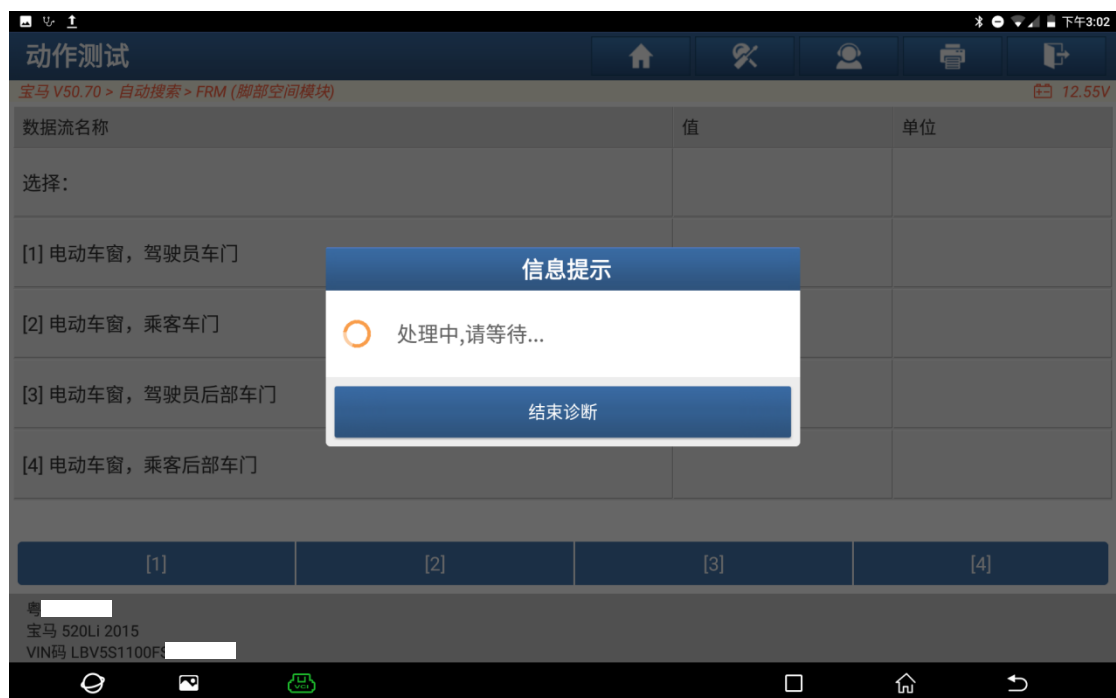
8. 选择【[2]电动车窗，乘客车门】，按“[2]”（如下图）；



9. 阅读提示，点“确定”（如下图）；



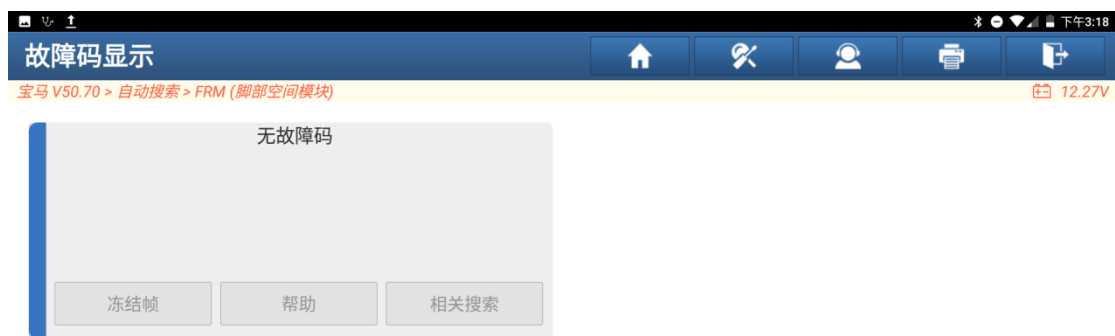
10. 提示“通讯中，请等待”，驾驶员车窗正在学习，小心玻璃夹伤（如下图）；



11. 提示“检查车窗是否可以正常打开关闭”，点“确定”，操作车窗是否正常升降（如下图）；



12. 执行清码后，重新读取故障码，显示“无故障码”，校准结束（如下图）。



声明：

该文档内容归深圳市元征版权所有，任何个人和单位不经同意不得引用或转载。