

凯迪拉克 ATS-L 变速箱模块在线编程

功能说明： 更换变速箱控制模块，或对变速箱模块软件升级，需要做变速箱模块在线编程。

支持产品： 元征 X431PADIII、PADV、PRO5 等编程款设备。

实测车型： 2015 凯迪拉克 ATS-L，VIN 为：LSGAR5AL9GH06****。（如下图）；



换变速箱控制模块后，仪表故障灯亮，提示“维修”，如下图：



操作指引：

1. 变速箱有故障码，（如下图）；



图 1

2. 选择【在线编程】，（如下图）；



图 2

3. 选择【自动识别车型】，(如下图);



图 3

4. VIN 正确，点“是”，(如下图);



图 4

5. 车型信息正确，点“是”；（如下图）；



图 5

6. 认真阅读提示信息，点“是”继续，（如下图）；

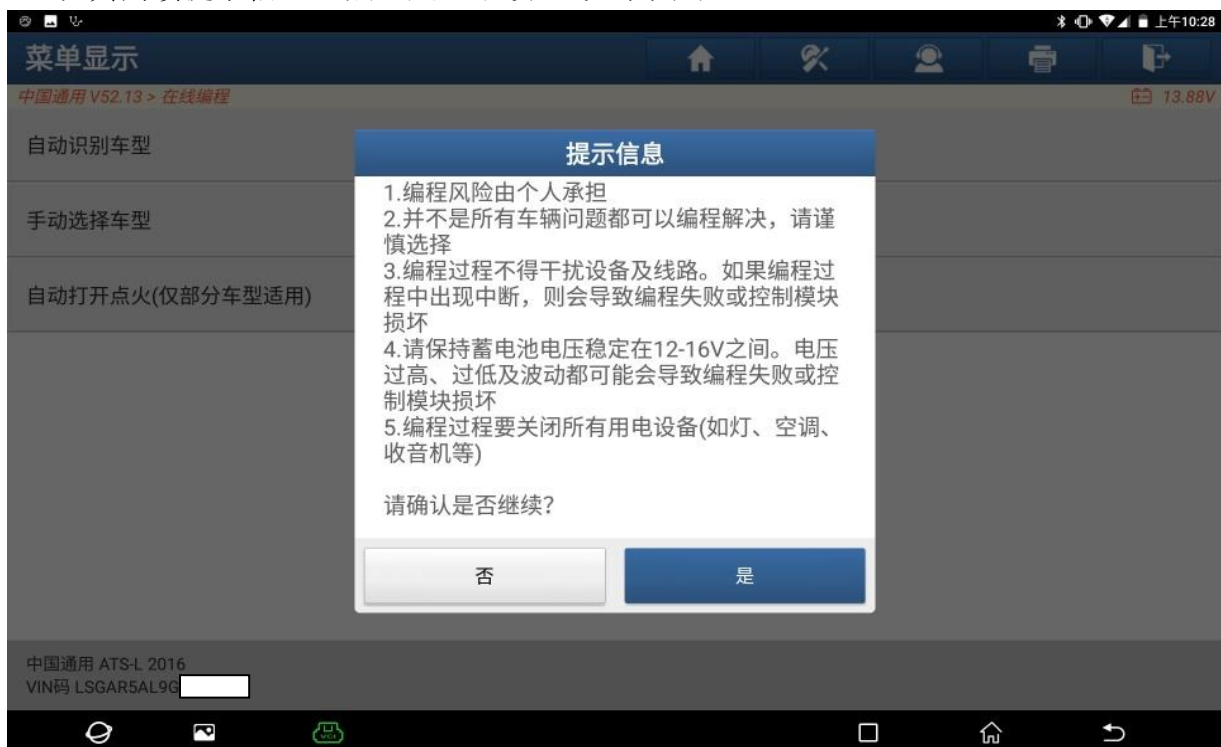


图 6

7. 确认编程条件满足，点“确定”，（如下图）；



图 7

8. 点【TCM（自动变速箱控制模块）】，（如下图）；



图 8

9. 正在下载中，(如下图);



图 9

10. 点【编程】, (如下图);

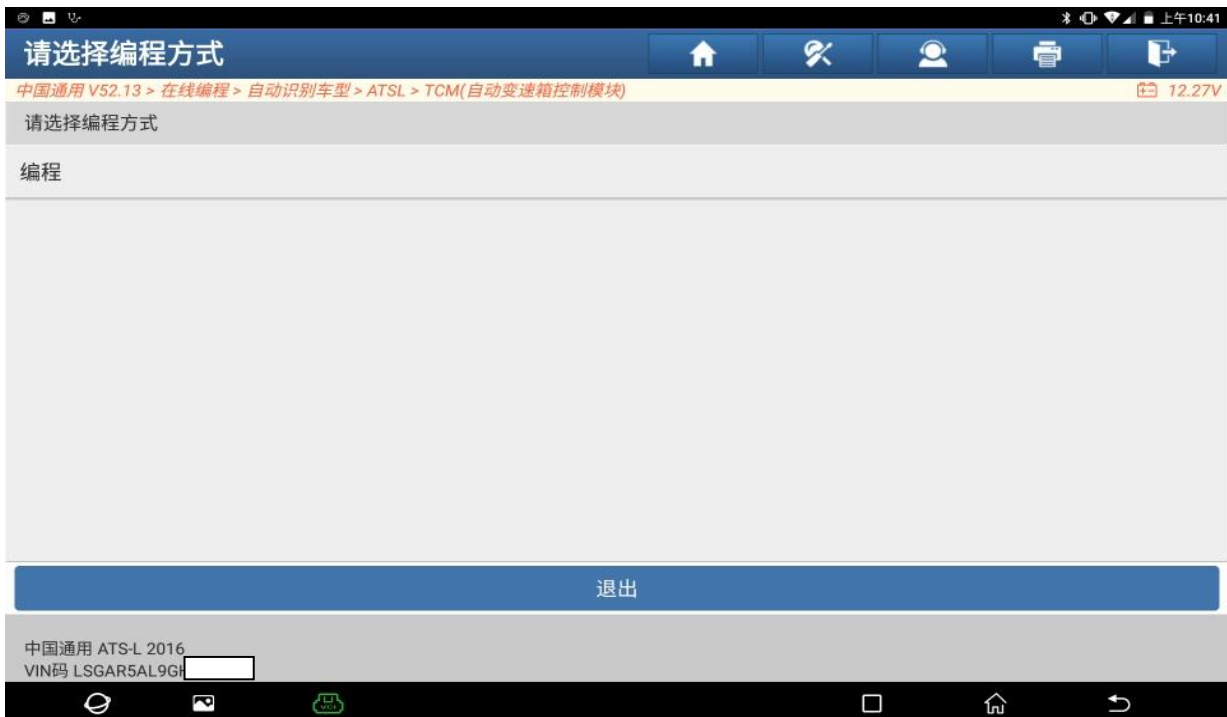


图 10

11. 正在下载中，（如下图）；

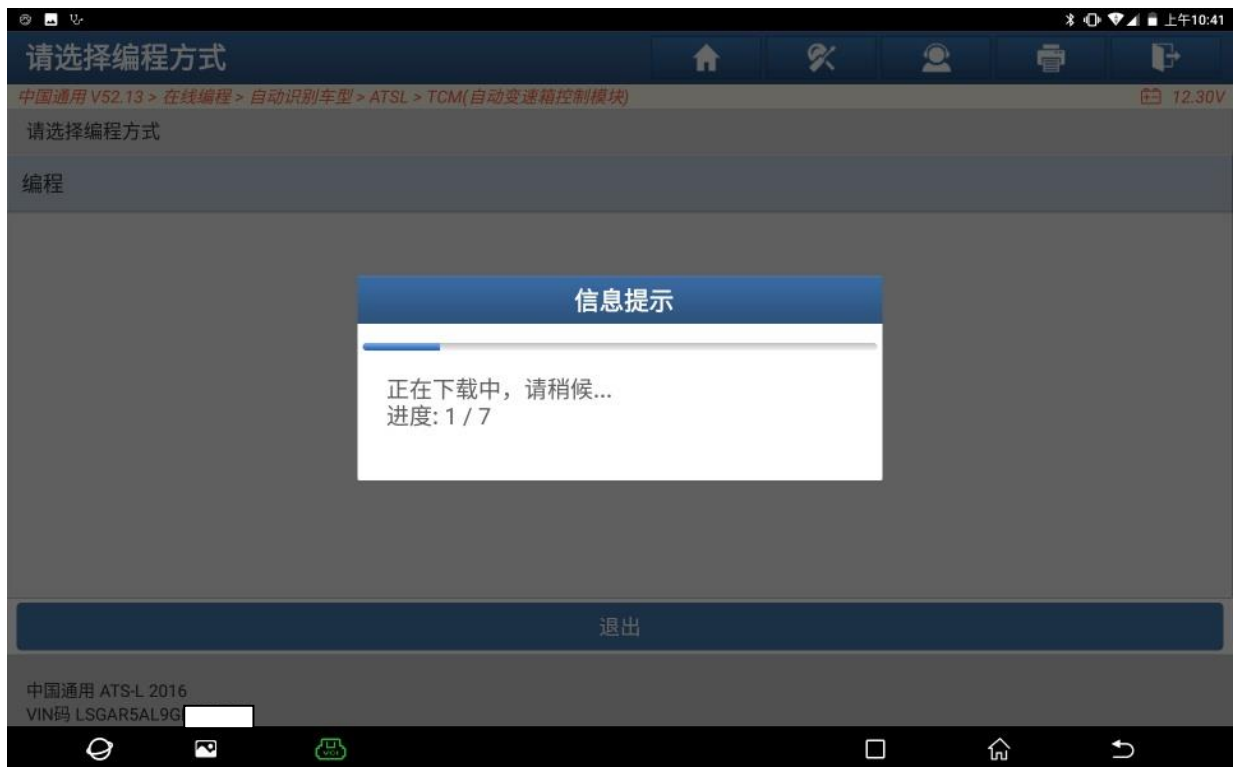


图 11

12. 编程成功，关闭点火 30 秒后再打开点火，点“确定”，（如下图）；



图 12

13. 编程完后，做“变速器维修保养快速学习”这个特殊功能，做完后，变速箱无故障码，如下图)；

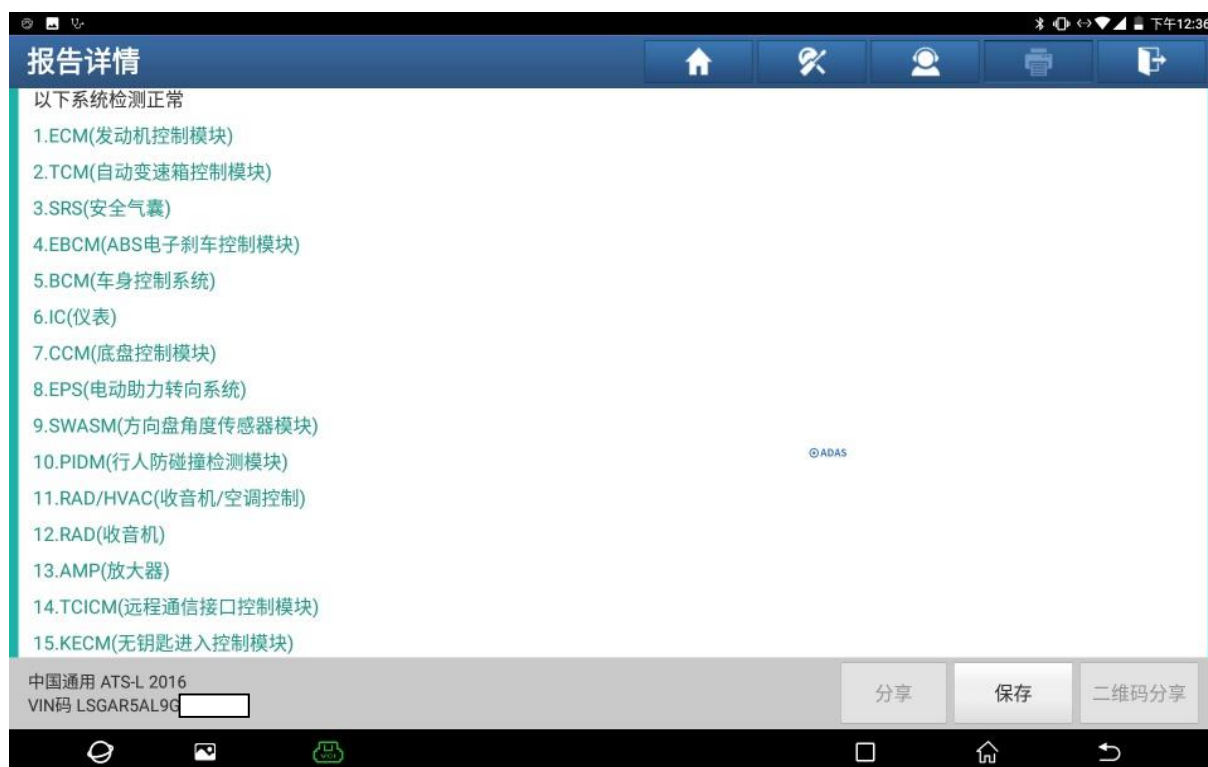


图 13

14. 仪表无故障灯，(如下图)；



图 14

声明：

该文档内容归深圳市元征版权所有，任何个人和单位不经同意不得引用或转载。