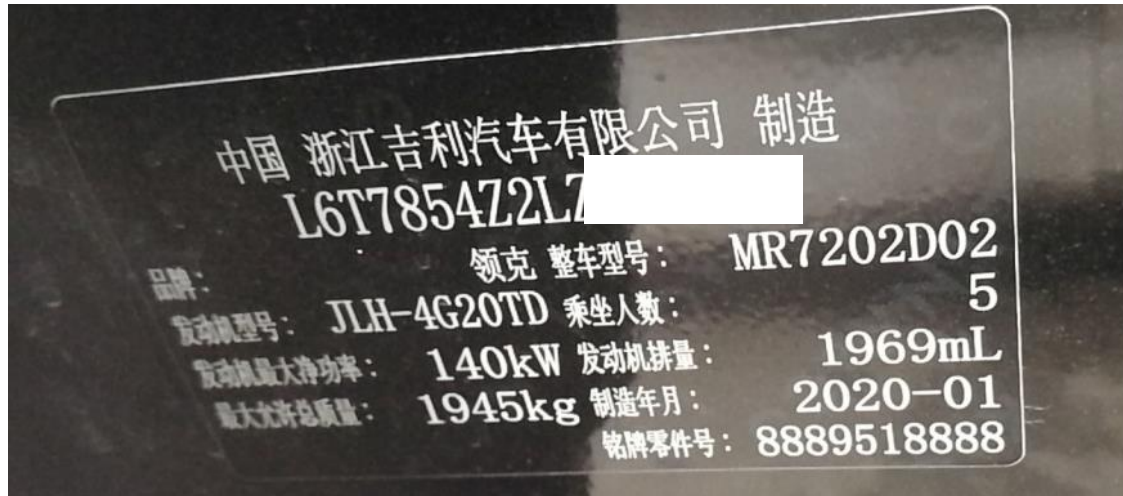


2020 年领克 03 更换蓄电池后电源信息重置

2020 年领克 03 车辆 VIN 码: L6T7854Z2LZ*****

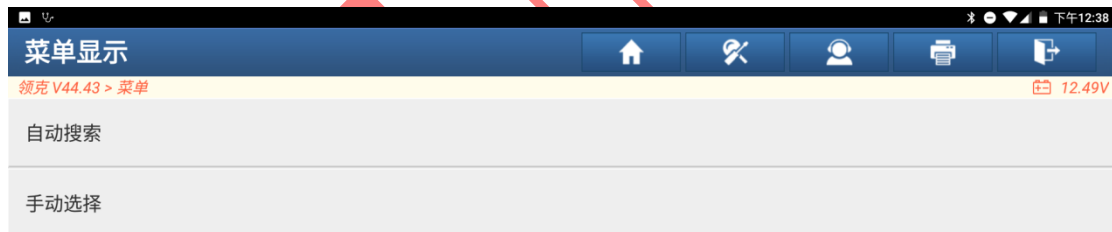


功能作用: 更换蓄电池后, 需使用该功能对电源信息进行重置

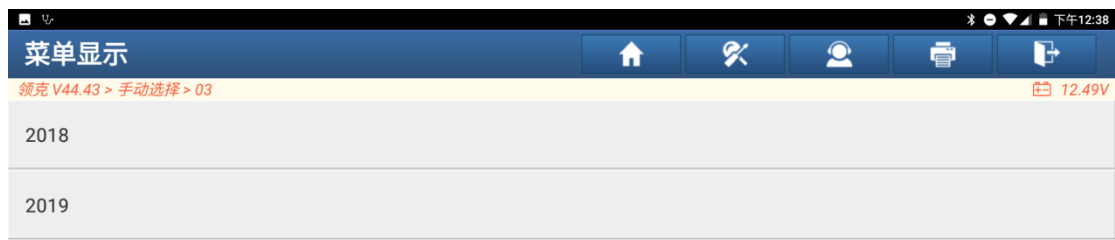
支持产品: 元征全系列综合诊断设备

支持产品: X431-PADV

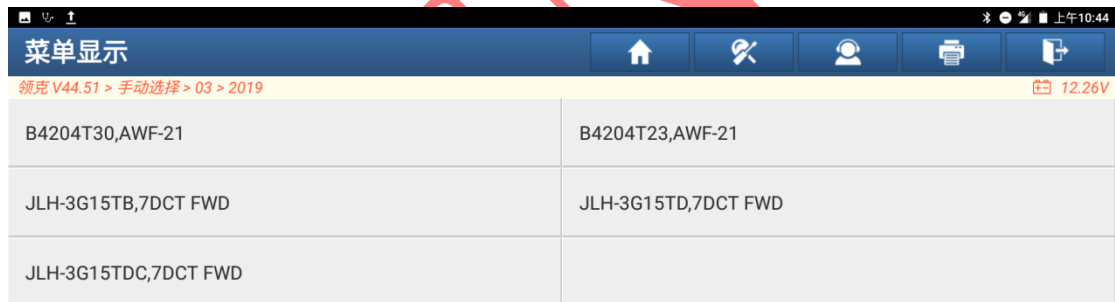
1. 选择【X431-PADV】设备, 选择【领克¥】车型, 连接进入后选择【手动选择】(如下图);



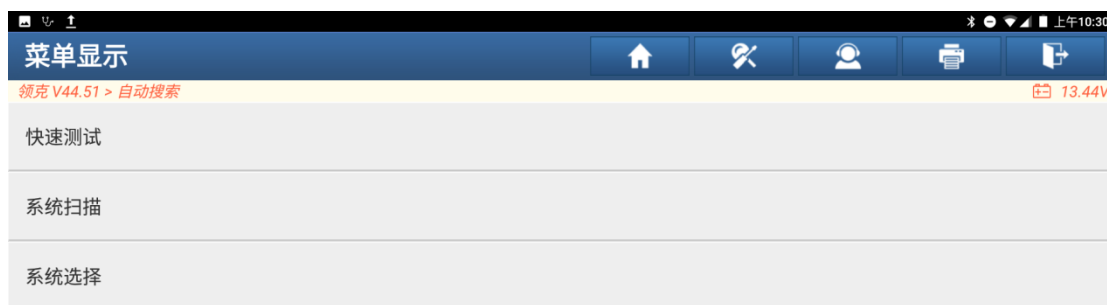
2. 选择【03】，然后选择【2019】车型（如下图）；



3. 选择【JLH-3G15TB,7DCT-FWD】（如下图）；



4. 选择【快速测试】扫描全车系统（如下图）；



5. 选择【中央电子模块】（如下图）；



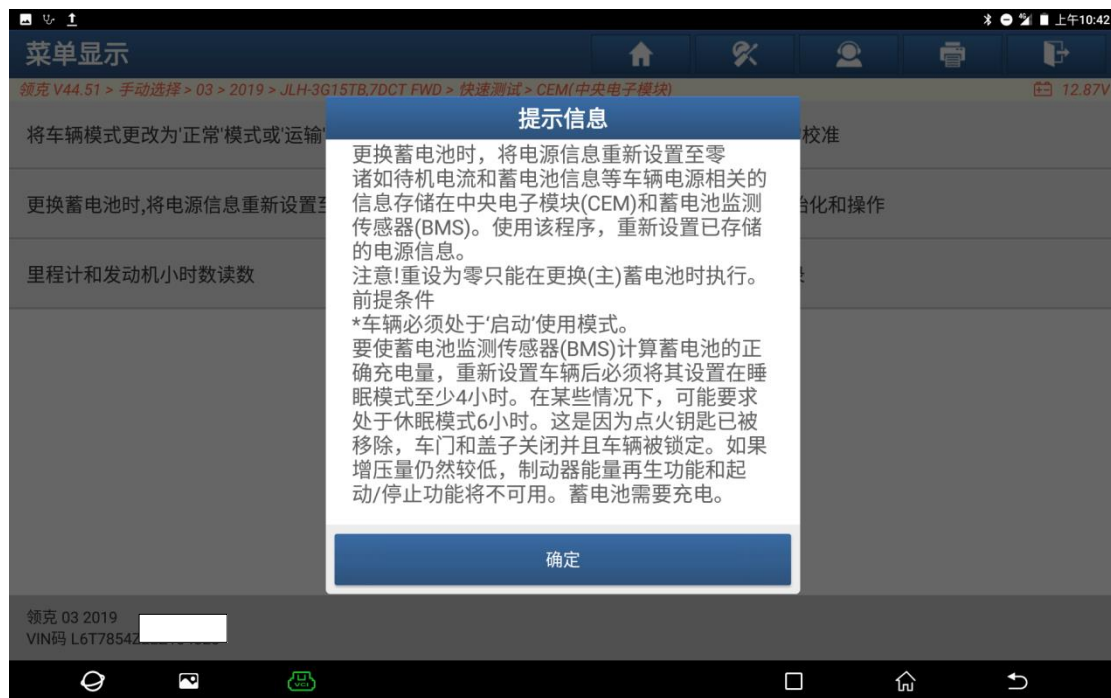
6. 选择【特殊功能】(如下图):



7. 选择【更换蓄电池时,将电源信息重新设置零】(如下图):



8. “打开点火开关”，车辆不要启动，然后点“确定”（如下图）：



9. 点“开始”菜单执行重置（如下图）：



10. 提示“通讯中，请等待”（如下图）：



11. 提示“程序已完成”，返回后，重置结束（如下图）。



声明：

该文档内容归深圳市元征版权所有，任何个人和单位不经同意不得引用或转载。