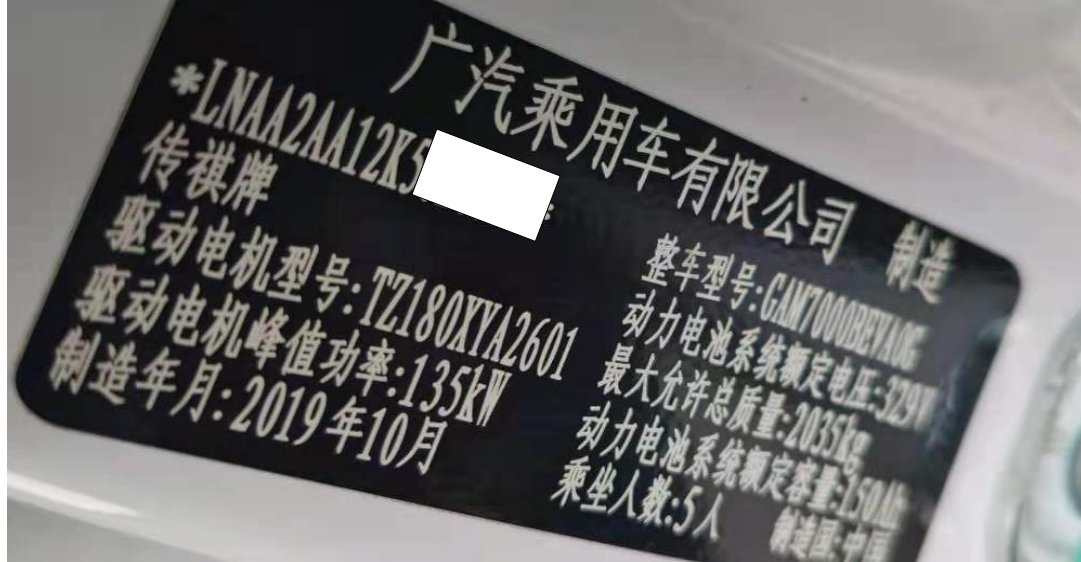


2019年广汽传祺 Aion S 更换后轮刹车片电子分泵 ——释放操作

2019年广汽传祺 Aion S 车辆 VIN 码: LNAA2AA12K50*****



功能作用: 更换后轮刹车片或者进行维修, 需使用该功能对后轮电子分泵进行释放回缩操作

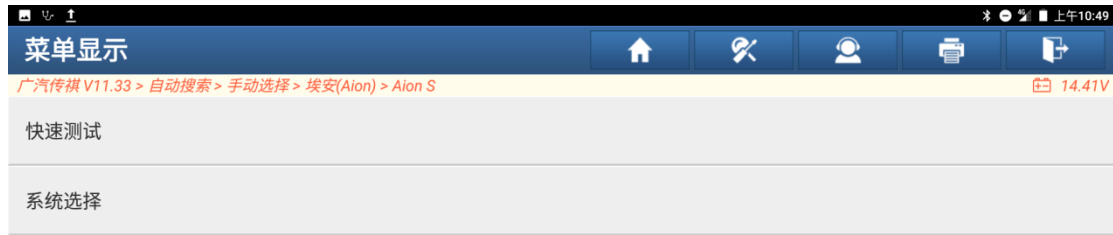
支持产品: 元征系列综合诊断设备

测试产品: X431-PADV

1. 选择“431-PADV”设备, 选择“广汽传祺”, 连接进入后选择“自动搜索”识别车辆信息, 确认无误后点“是”(如下图);



2. 选择【快速测试】扫描系统（如下图）；



3. 选择【BCS(刹车控制模块)】（如下图）；



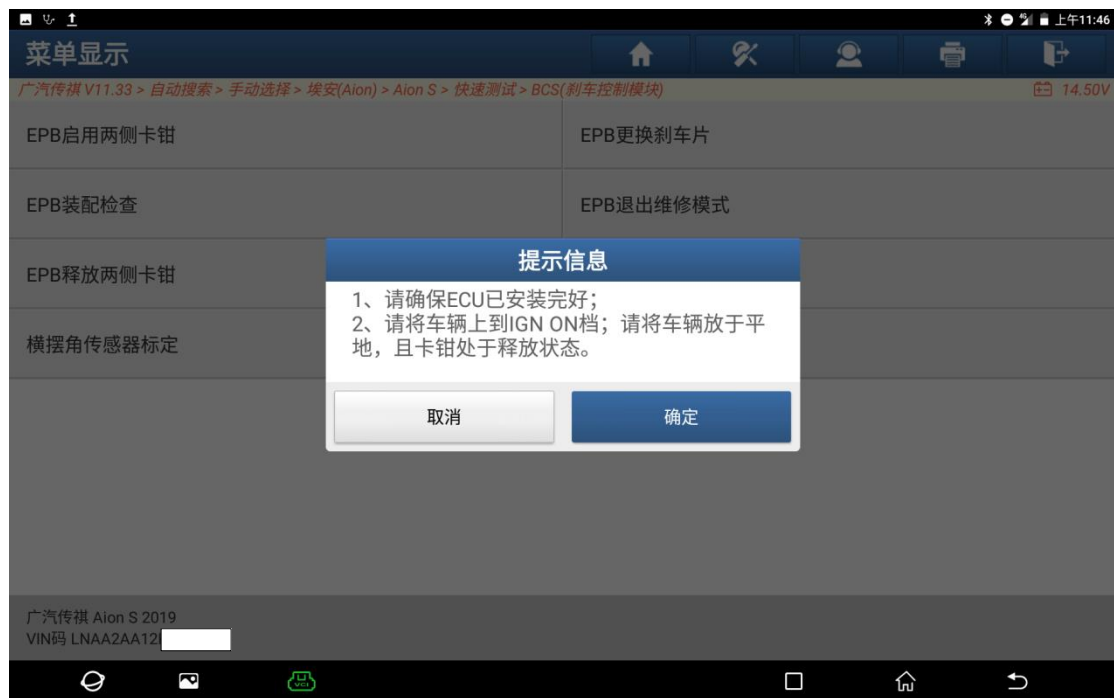
4. 选择【特殊功能】(如下图):



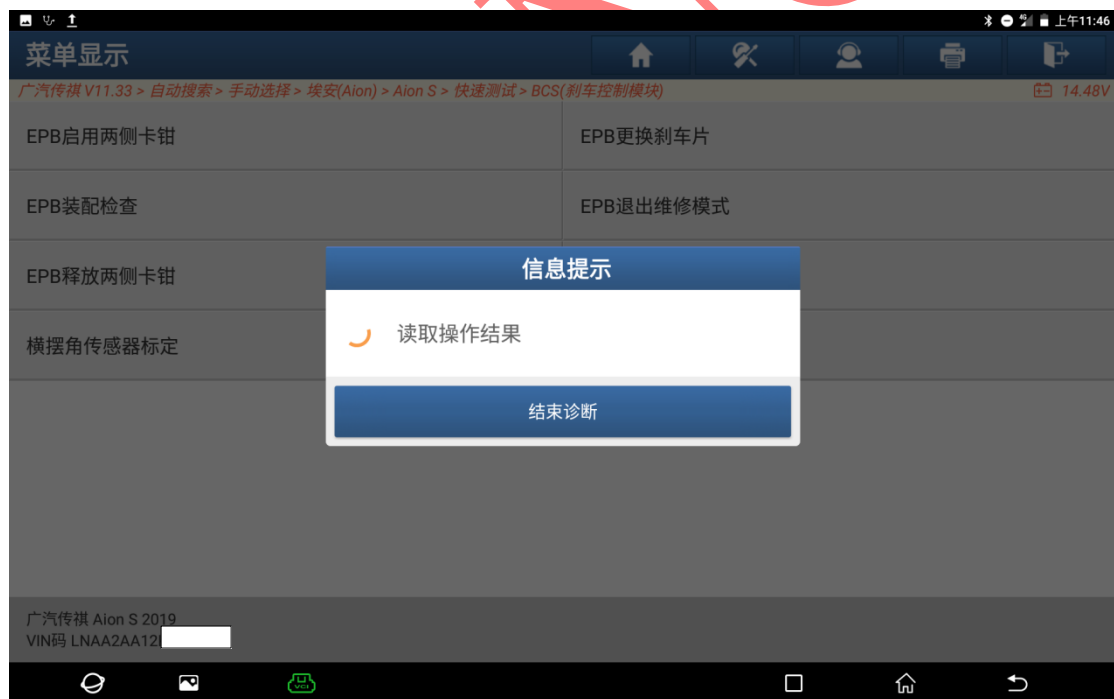
5. 选择【EPB 更换刹车片】(如下图):



6. 提示“打开点火开关，释放电子手刹”，然后点“确定”（如下图）；



7. 提示“读取操作结果”（如下图）；



8. 提示“分泵已成功释放，关闭点火开关，可以执行维修操作”，维修完成后执行【EPB退出维修模式】，点“确定”（如下图）；



9. 查看仪表，仪表显示维修灯亮起，可以执行维修操作（如下图）；



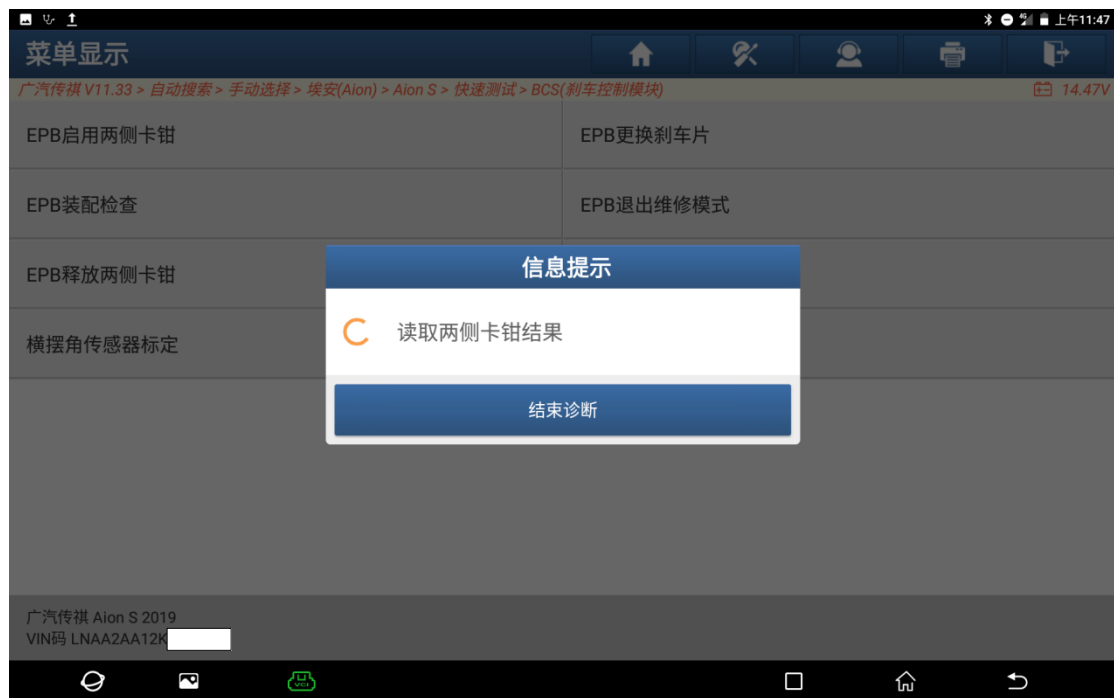
10. 维修完成后，选择【EPB退出维修模式】（如下图）；



11. 提示“打开点火开关”打开后点“确定”（如下图）；



12. 提示“读取结果”（如下图）；



13. 提示“退出维修模式成功，拔掉诊断设备，执行手刹拉起释放操作”，点“确定”后开始执行（如下图）；



14. 查看仪表，维修灯消失，驻车制动正常使用（如下图）。



声明:

该文档内容归深圳市元征版权所有,任何个人和单位不经同意不得引用或转载。

LAUNCH