

# 上海大众帕萨特 ABS 系统在线编码

**功能说明：**上海大众帕萨特，03 制动电子装置系统有故障码为：01042 控制单元未编码。需要做在线编码功能。

**支持产品：**元征全系综合诊断设备。

**实测车型：**2016 年上海大众帕萨特，VIN 为：LSVD76A42GN03\*\*\*\*。（如下图）；



ABS 故障灯亮，如下图；



## 操作指引：

- 快速测试，点报告，03 制动电子装置系统有 6 个故障码。首先要解决“01042 控制单元未编码”这个故障码。（如下图）；



图 1

- 读【03 制动电子装置】系统版本信息，长编码：000000。点“确定”，（如下图）；



图 2

3. 选择【在线编码】，（如下图）；



图 3

4. 为了省时间，选择【单系统模式】，（如下图）；

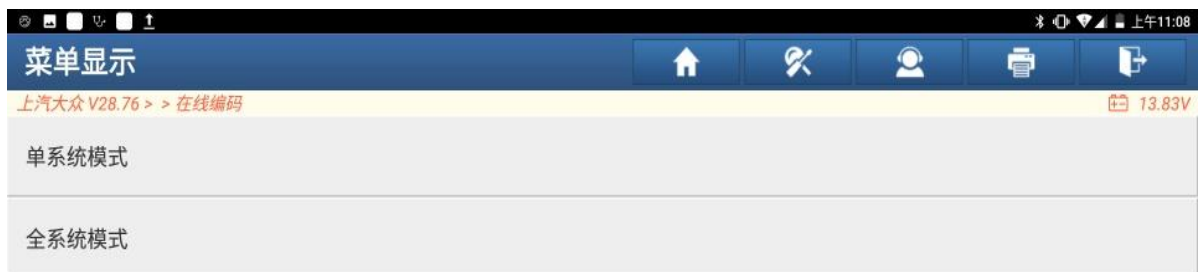


图 4

5. 选择【03 制动电子装置】，点【点击编码】，（如下图）；

系统名称	状态
01 发动机电控系统	点击编码
02 变速箱电子装置	点击编码
03 制动电子装置	点击编码
05 进入及起动许可	点击编码
08 空调/暖风电子装置	点击编码
09 中央电气电子装置	点击编码
10 泊车辅助系统2	点击编码
13 车距控制	点击编码

上汽大众  
VIN码 LSVD76A42[ ]

图 5

6. 选择【可能编码 01】，（如下图）；

系统编码	状态
000	最初编码(备份)
000	当前编码
D54BC8F6092500FCAB0D13EA901E005123100023	可能编码01

清除故障

上汽大众  
VIN码 LSVD76A42[ ]

图 6

7. 点“确定”修改编码，（如下图）；

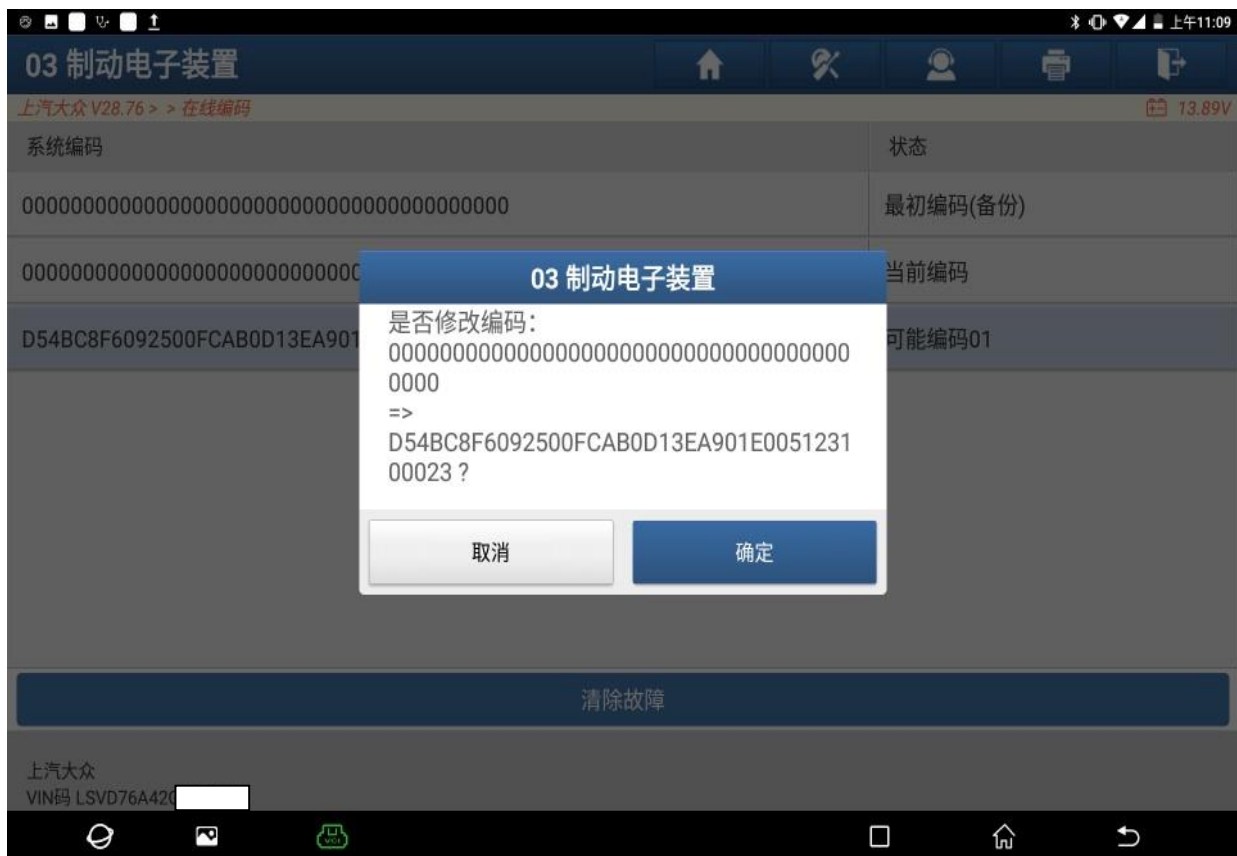


图 7

8. 该编码已经成功执行，点“确定”，（如下图）；

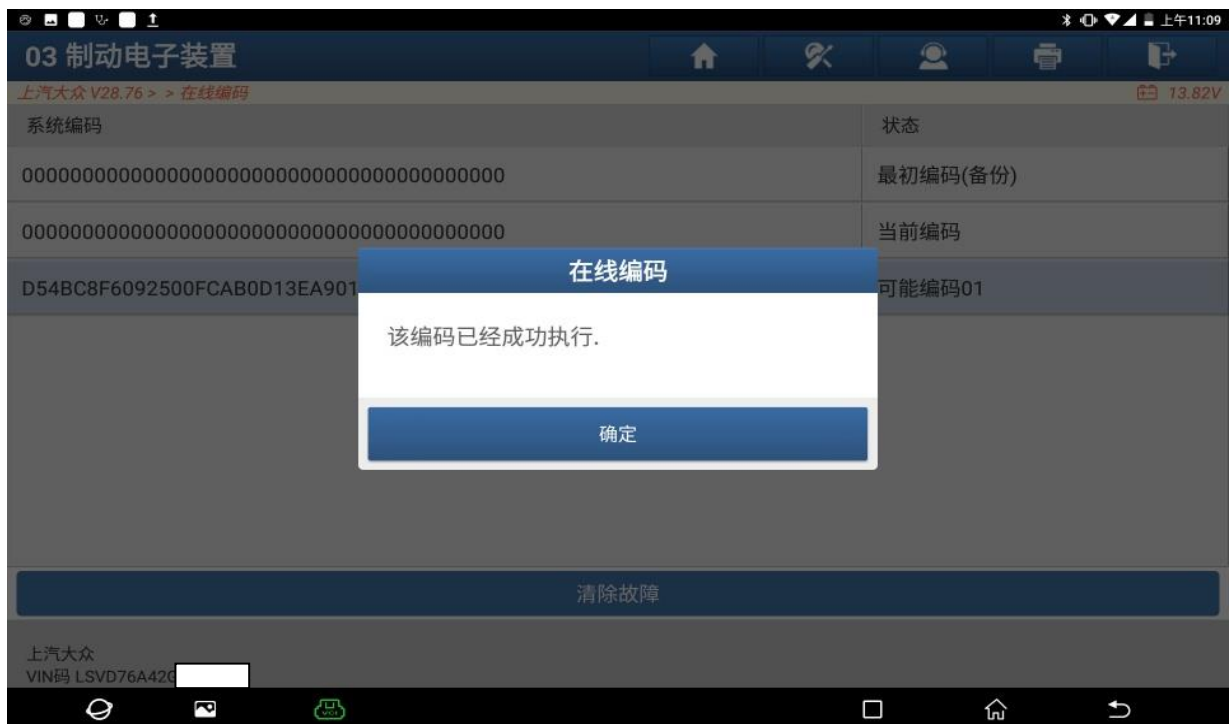


图 8

9. 点“是”清除故障码，(如下图);

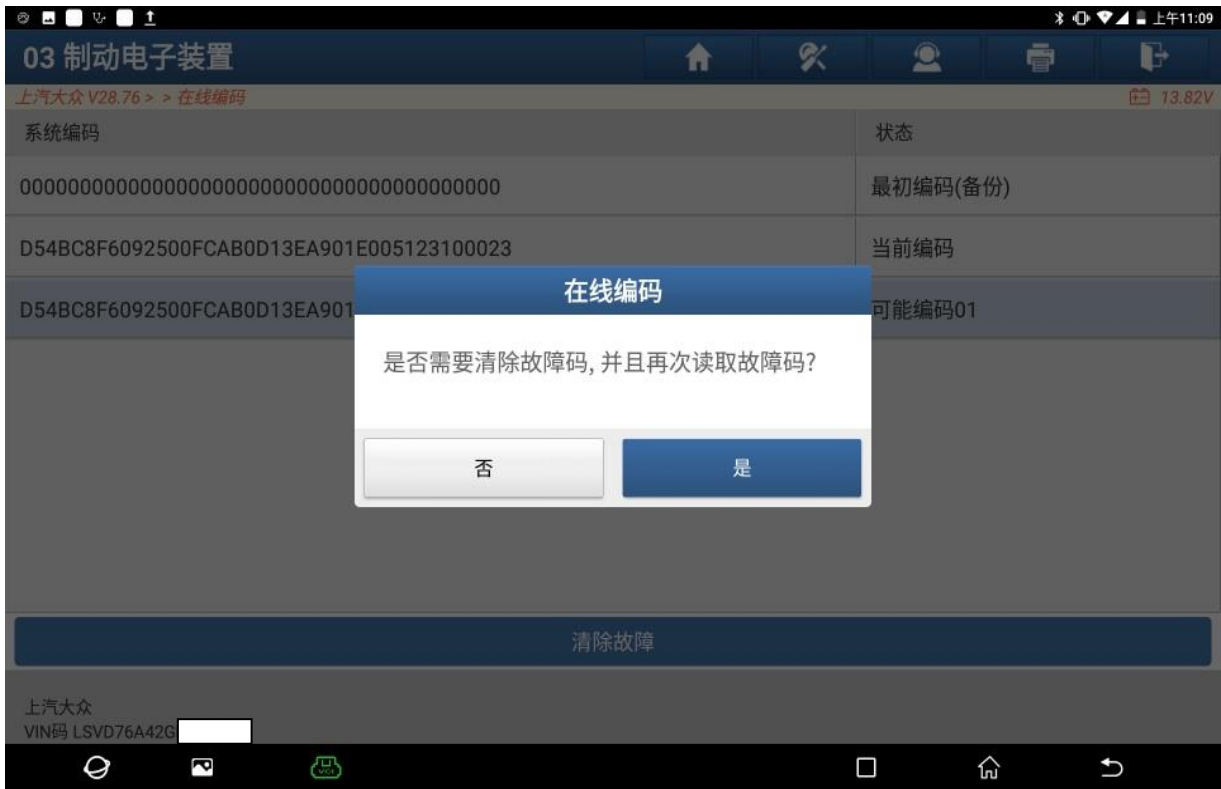


图 9

10. 点“是”重新读取故障码，(如下图);

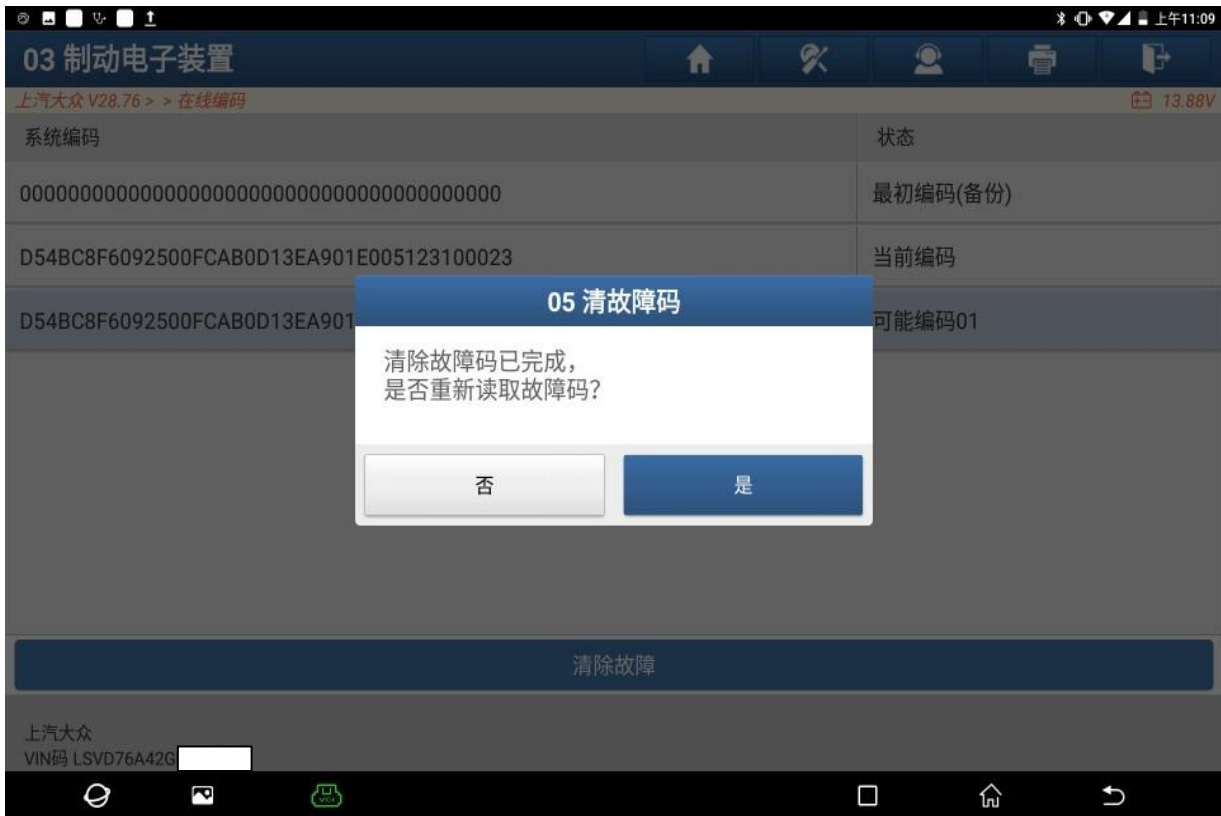


图 10

11. 03 制动电子装置系统故障码由 6 个变为 5 个，“01042 控制单元未编码”这个故障码被清除掉。（如下图）；



图 11

## 声明:

该文档内容归深圳市元征版权所有，任何个人和单位不经同意不得引用或转载。