

2012 年宝马 535i JBE 模块编程

支持设备： 元征带编程综合诊断 PAD5、PAD3、PR05 设备

支持产品： 2012 年宝马 535i，车辆 VIN 码：WBASN2104CC****



故障描述： 汽车中控锁控制能锁不能开或能开不能锁，JBE 模块损坏需要更换

操作流程：

1. 以 X431-PADV 为例，进入诊断系统选择【编码/编程】系统进入如图 1：



图 1

2. 选择【JBE/JBBF(连接盒电子)】进入如图 2:



图 2

3. 选择【编程】进入, 如图 3:

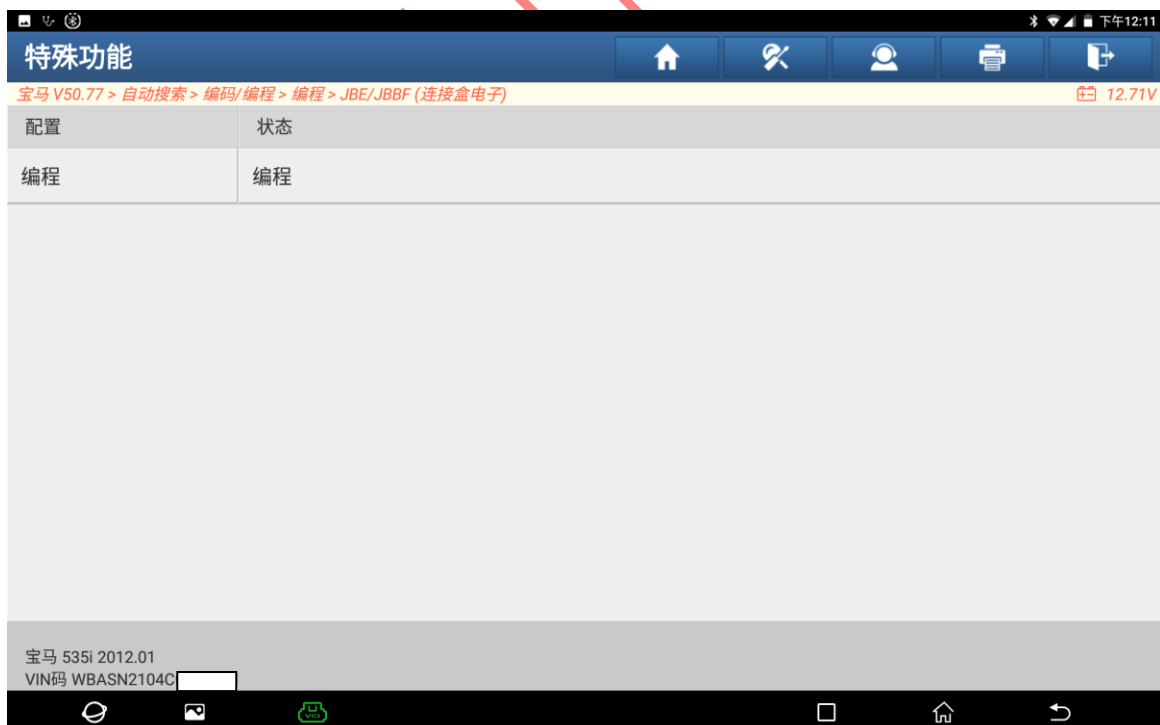


图 3

4. 带*为必刷文件，选择文件“2”和文件“3”编程如图 4:



图 4

5. 选择“下一步”进入, 如图 5:



图 5

6. 连接外接电源保持电压在 13V 以上并打开点火开关（关闭发动机）选择“是”进入，如图 6



图 6

7. 设备连接网络下载编程文件请稍后，如图 7：



图 7

8. 文件下载完成后选择“是”进入如图 8:



图 8

9. 编程中, 请稍后如图 9:



图 9

10. 编程完成后 ECU 重启请稍后如图 10:

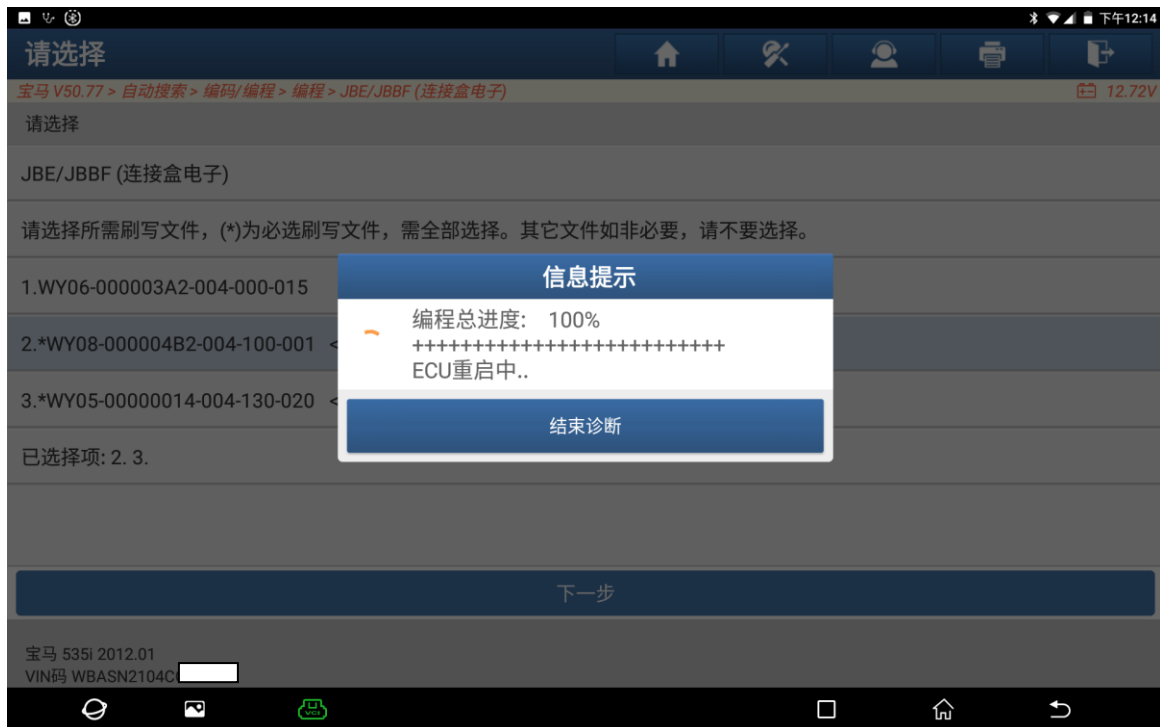


图 10

11. 退出编程状态后清除故障码进入设码阶段段如图 11:

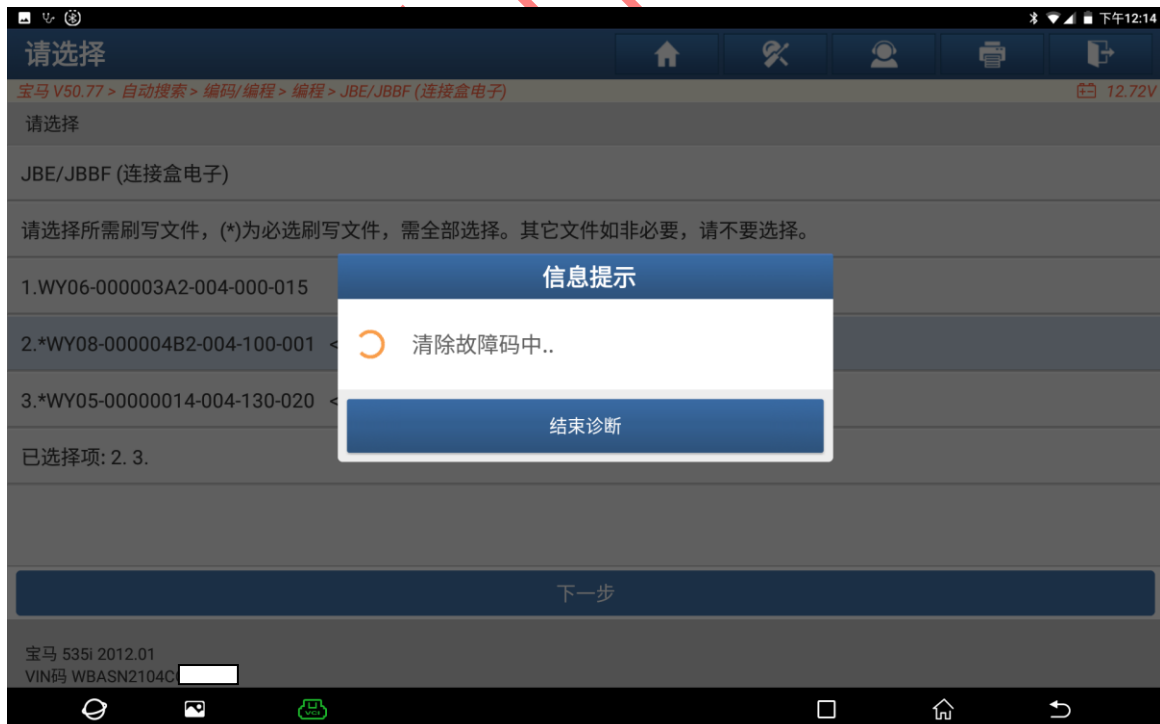


图 11

12. 设码完成后完成 JBE 编程如图 12:

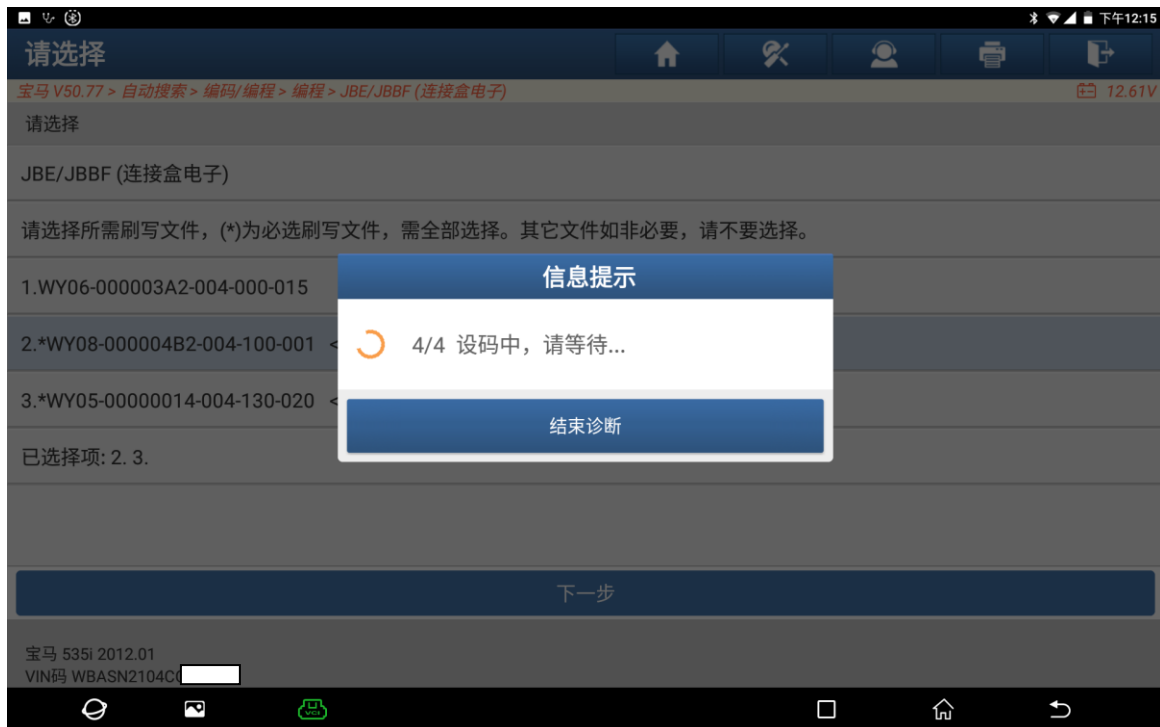


图 12

13. JBE 更换编程成功选择“确定”退出如图 13:



图 13

14. 车辆读扫描后无故障代码如图 14:



图 14

声明:

该文档内容归深圳市元征版权所有,任何个人和单位不经同意不得引用或转载。