

2020 年凯迪拉克 CT6 前大灯传感器学习

2020 年凯迪拉克 CT6 车辆 VIN 码: LSGKR5AL3LA0*****

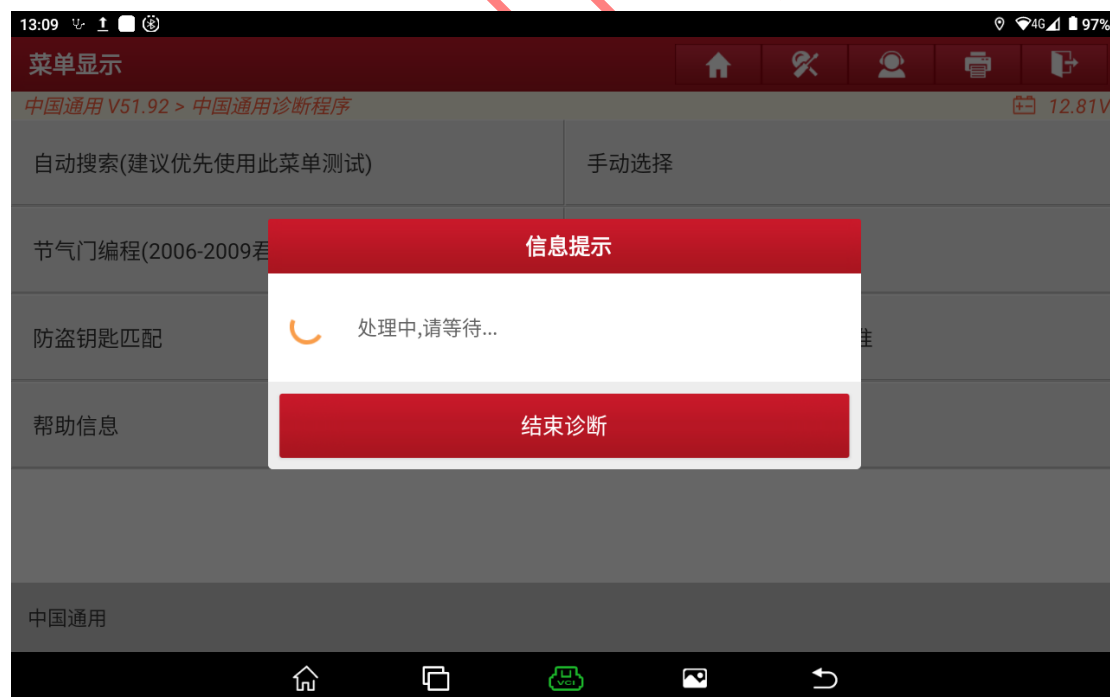


功能作用: 更换新的大灯总成或者新的大灯控制模块之后需执行此功能

支持产品: 元征系列综合诊断设备

检测产品: X431-PRO

1. 使用 X431-PRO 设备, 选择【中国通用】车型, 连接进入后选择【自动搜索功能】(如下图);



2. 选择【快速测试】扫描出全车系统（如下图）；



3. 选择【HLCM(头灯控制模块)】（如下图）；



4. 选择【特殊功能】(如下图):



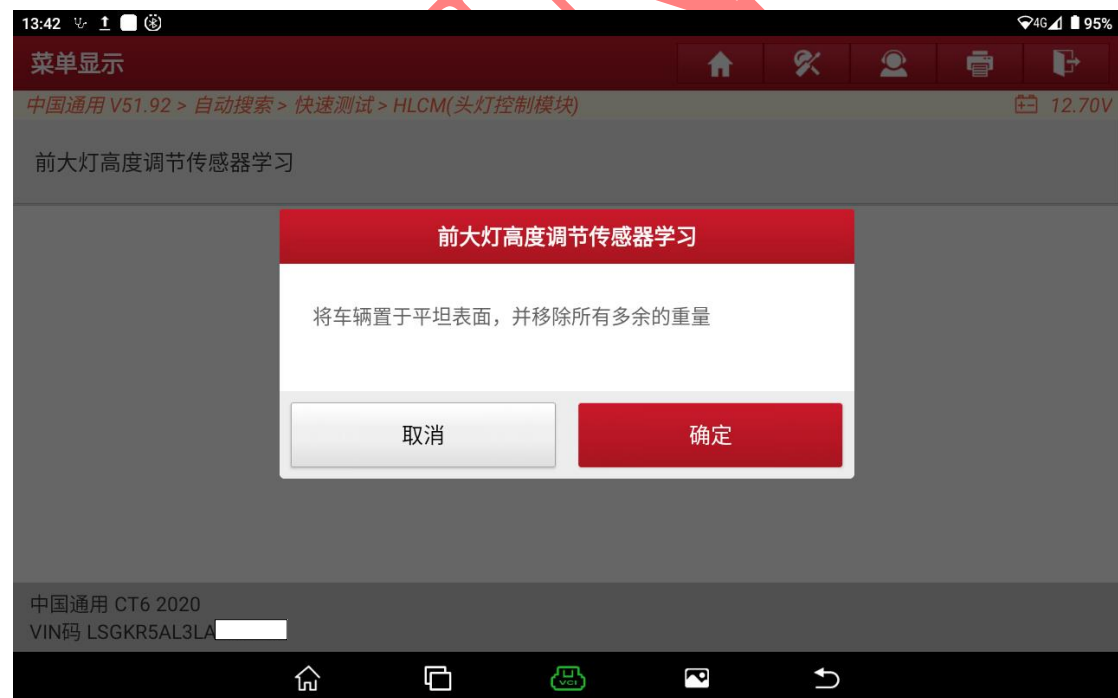
5. 选择【前大灯高度调节传感器读入】开始学习(如下图):



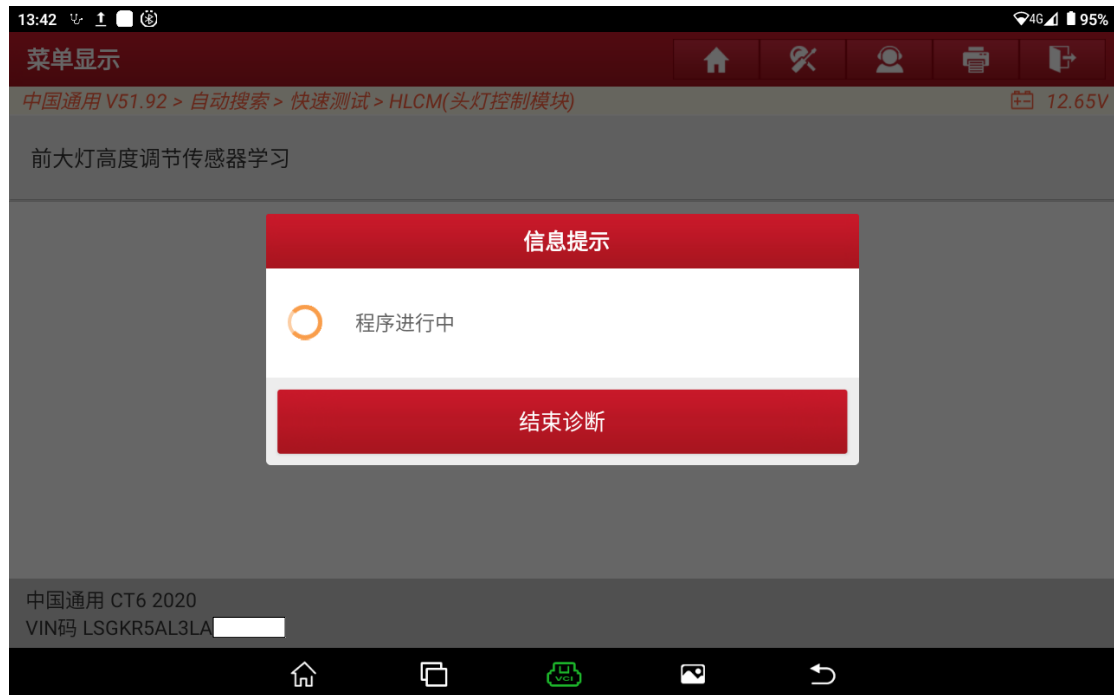
6. 满足条件“打开近光灯”然后点“确定”(如下图):



7. 满足条件“车辆停在平坦地面上”(如下图):



8. 提示“程序进行中”（如下图）；



9. 等待一段时间后提示“步骤完成”，点“确定”学习结束（如下图）。



声明：

该文档内容归深圳市元征版权所有，任何个人和单位不经同意不得引用或转载。