

# 2020 年别克英朗刹车踏板位置传感器学习

2020 年别克英朗 车辆 VIN 码: LSGKE5413LW0\*\*\*\*\*



**功能作用:** 更换刹车踏板传感器后, 需使用该功能进行学习匹配

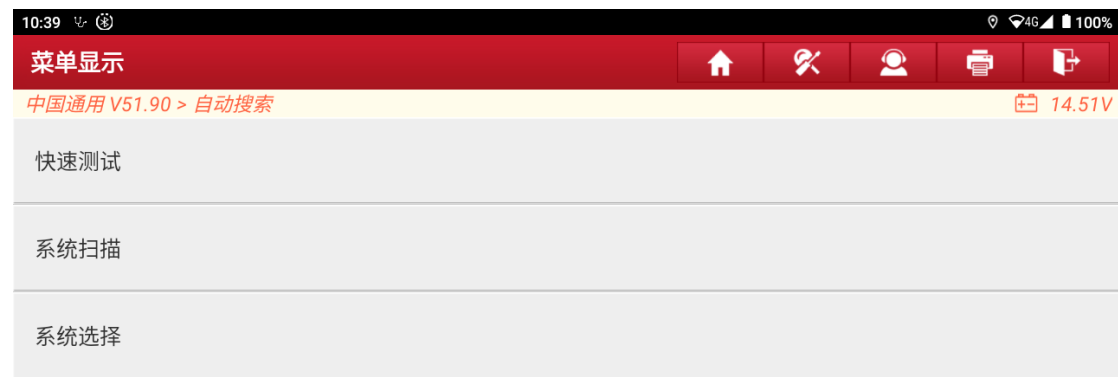
**支持产品:** 元征系列综合诊断设备

**测试产品:** X431-PRO

1. 选择“X431-PRO”设备, 选择【中国通用】, 连接进入选择【自动搜索】识别车辆信息, 确认无误后点“是”(如下图);



2. 选择【快速测试】扫描全车系统（如下图）；



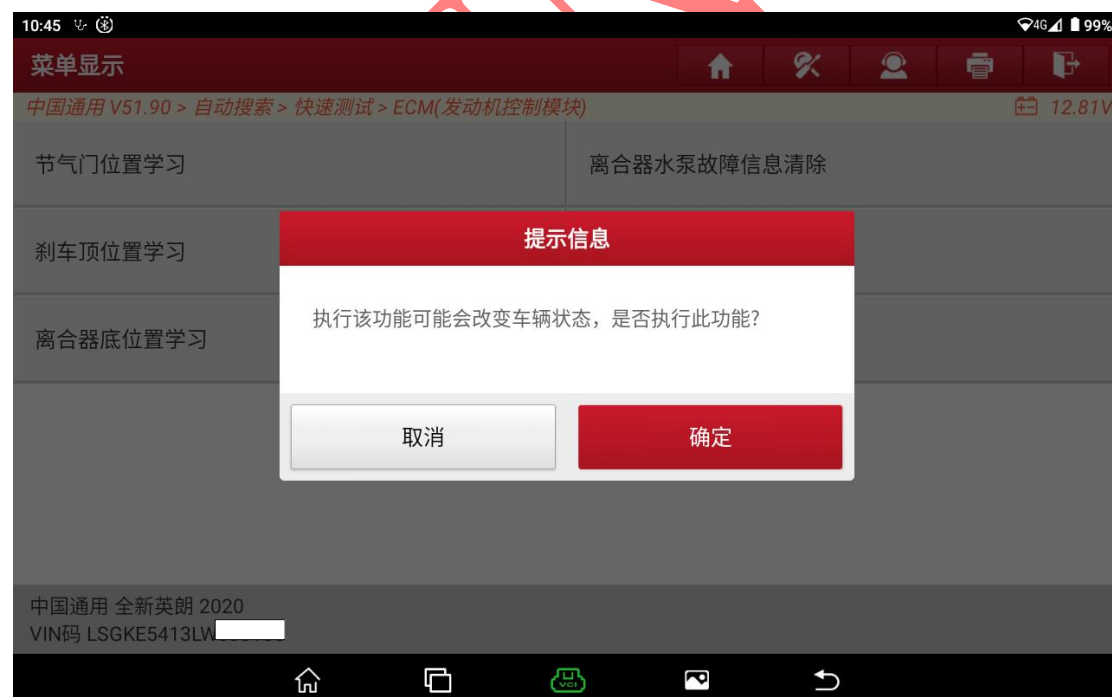
3. 选择【ECM(发动机控制模块)】，进入后选择【特殊功能】（如下图）；



4. 选择【刹车顶位置学习】（刹车踏板行程）（如下图）；



5. 点“确定”（如下图）；



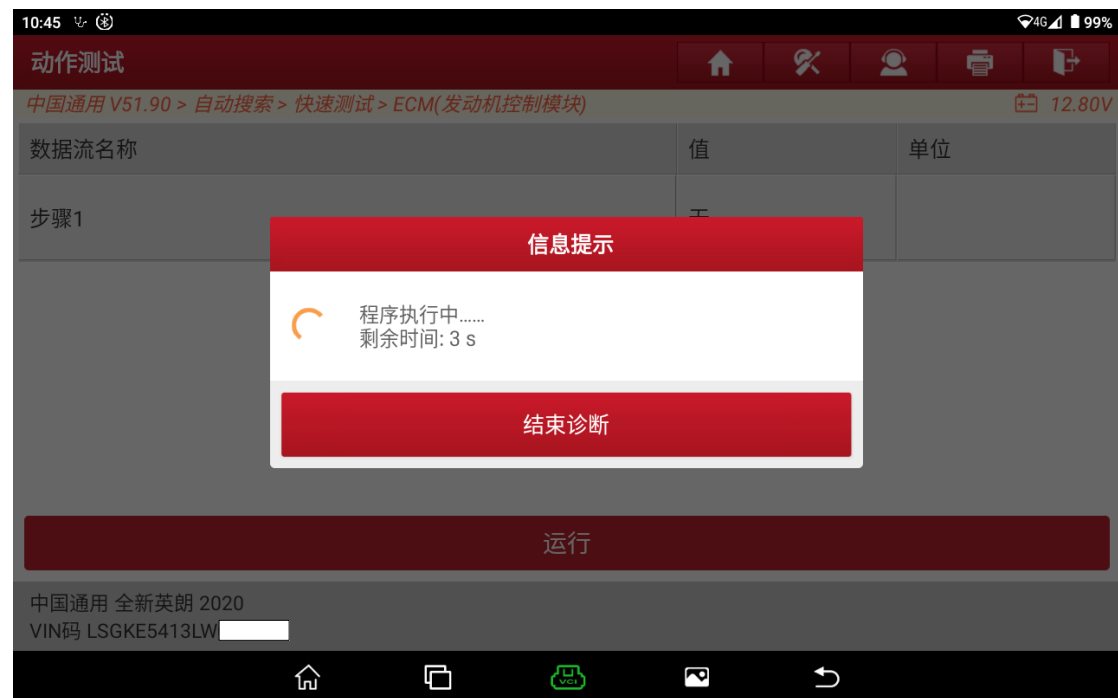
6. 满足条件“打开钥匙，档位处于空档，拉手刹，不能踩刹车”，然后点“确定”（如下图）；



7. 点“运行”（如下图）；



8. 提示“程序执行中”（如下图）；



9. 点“运行”（如下图）；



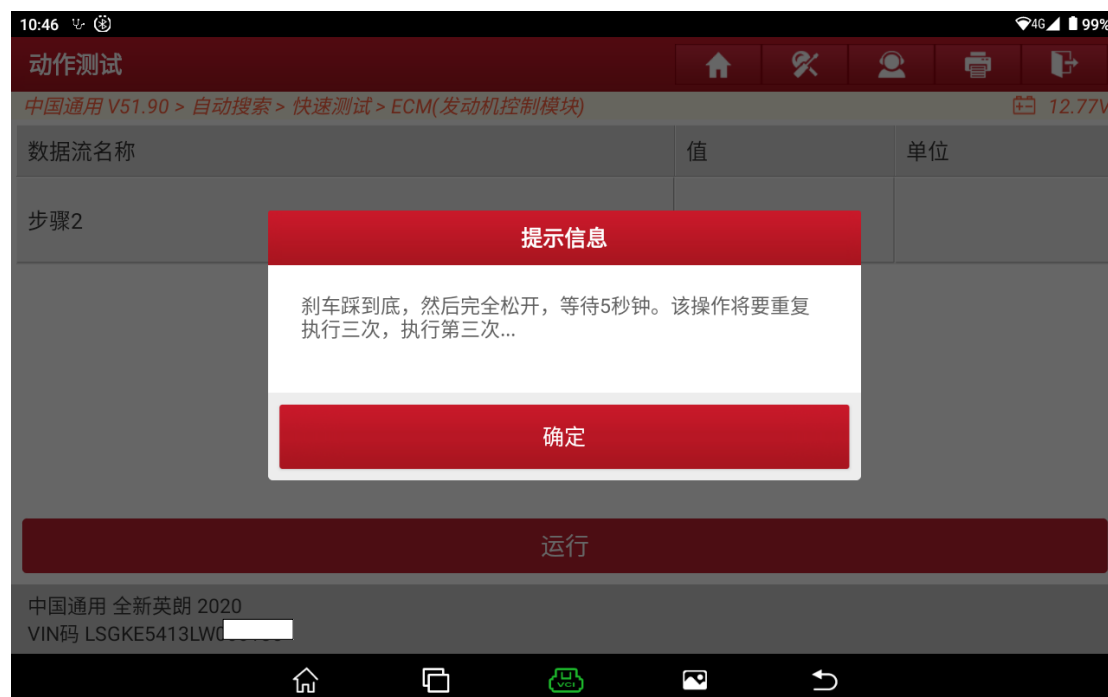
10. 提示“刹车踩到底，然后松开等待 5 秒，执行第一次”，完成后点“确定”（如下图）；



11. 提示“刹车踩到底，然后松开等待 5 秒，执行第二次”，完成后点“确定”（如下图）；



12. 提示“刹车踩到底，然后松开等待 5 秒，执行第三次”，完成后点“确定”（如下图）；



13. 执行步骤三，点“运行”（如下图）；



14. 提示“拔下钥匙，开关车门”，满足提示条件后点“确定”（如下图）；



15. 提示“学习完成”，点“确定”，学习结束（如下图）。



## 声明：

该文档内容归深圳市元征版权所有，任何个人和单位不经同意不得引用或转载。