

2018 年广汽传祺 GA8 更换后轮刹车片电子分泵释放方法

2018 年广汽传祺 GS4 车辆 VIN 码: LMGAJ1S85J10*****

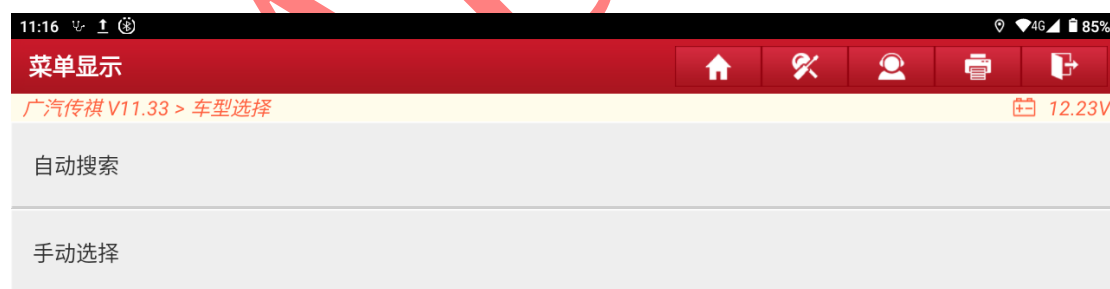


功能作用: 更换后轮刹车片需要使用该功能对配有电子手刹的 GS4 刹车分泵进行回缩释放

支持产品: 元征系列综合诊断设备

测试设备: X431-PRO

1. 选择“X431-PRO”设备，连接进入后选择【自动搜索】功能扫描出车辆信息，然后点“是”（如下图）；



广汽传祺 GA8 2018

VIN码 LMGLS1G53J10

2. 选择【快速测试】扫描出全车系统（如下图）；



3. 选择【EPB(电子驻车)】（如下图）；



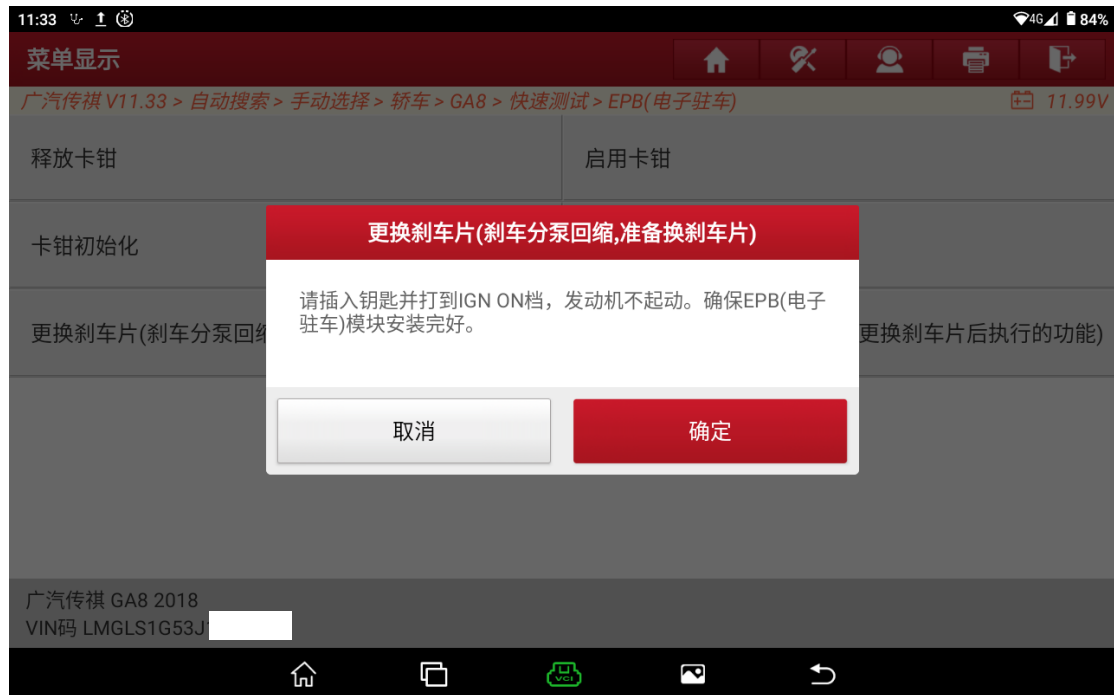
4. 选择【特殊功能】(如下图):



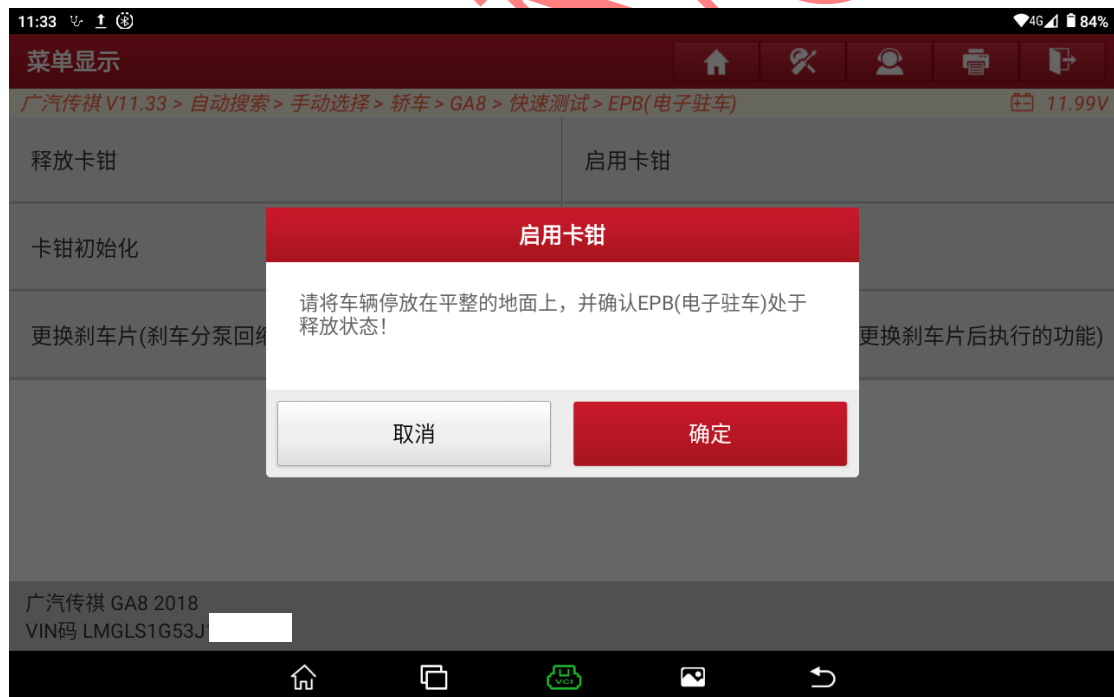
5. 选择【更换刹车片】(如下图):



6. 满足条件“打开点火开关，发动机不起动”，然后点“确定”（如下图）；



7. 满足条件“车辆停放平整的地面，松开电子手刹”，然后点“确定”（如下图）；



8. 提示“卡钳已释放，关掉钥匙，更换完成后需执行（退出维修模式）功能”，然后点“确定”，然后可以更换刹车片（如下图）；



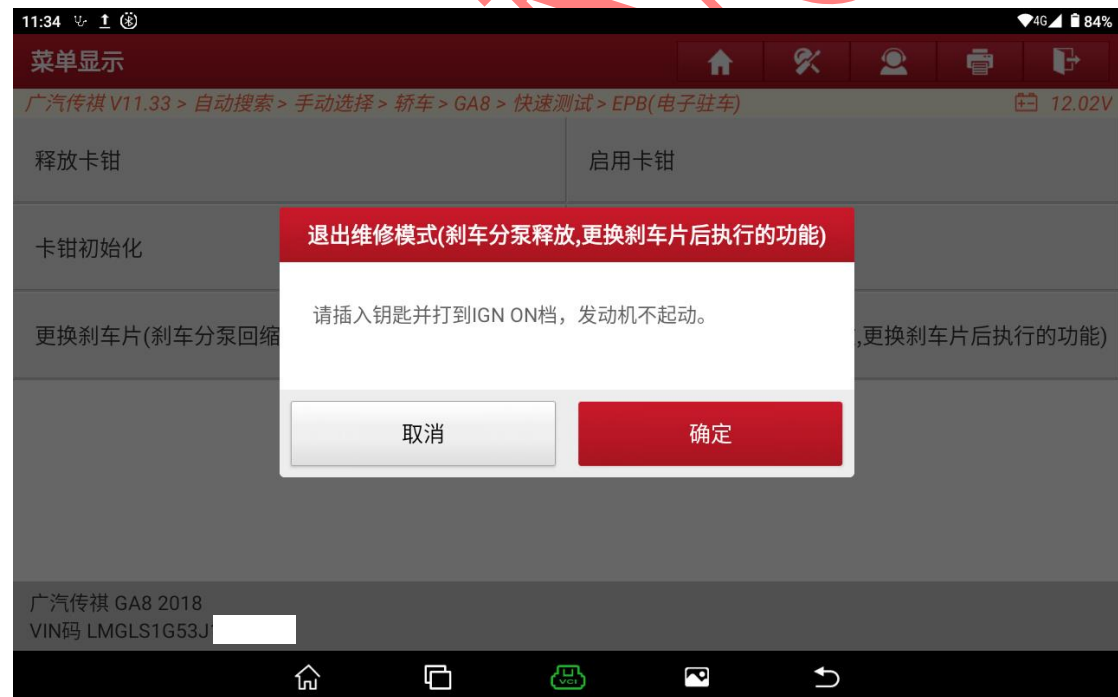
9. 分泵回缩成功，仪表驻车维修灯会亮起（如下图）；



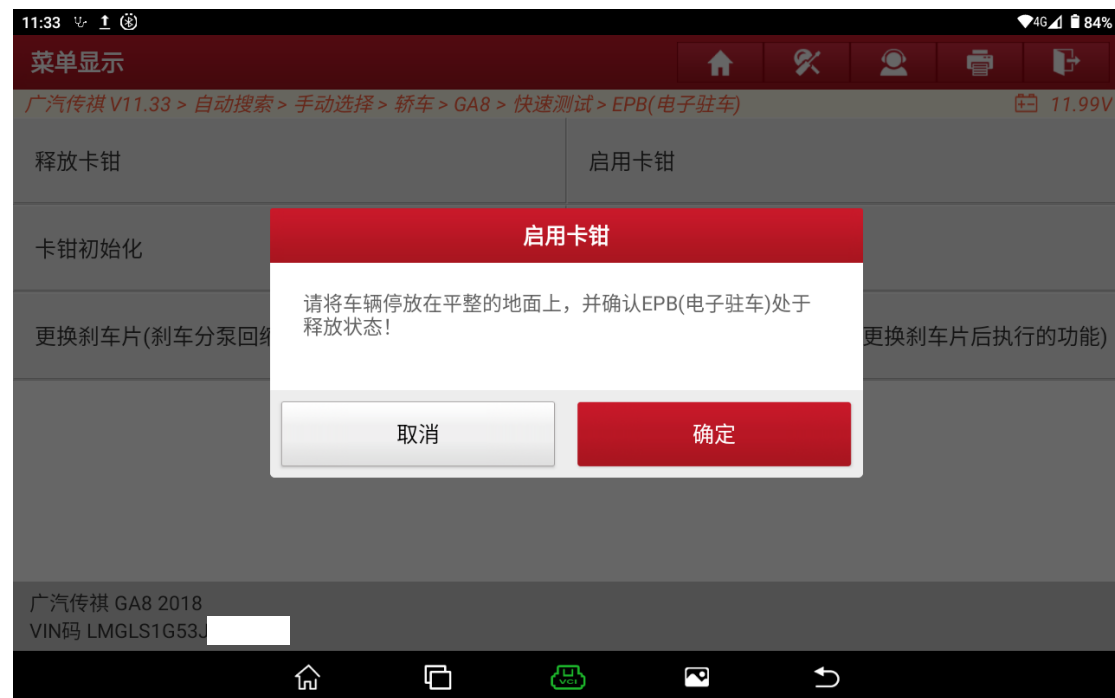
10. 更换完成后选择【退出维修模式】(如下图):



11. 满足条件“打开点火开关，发动机不起动”，然后点“确定”(如下图):



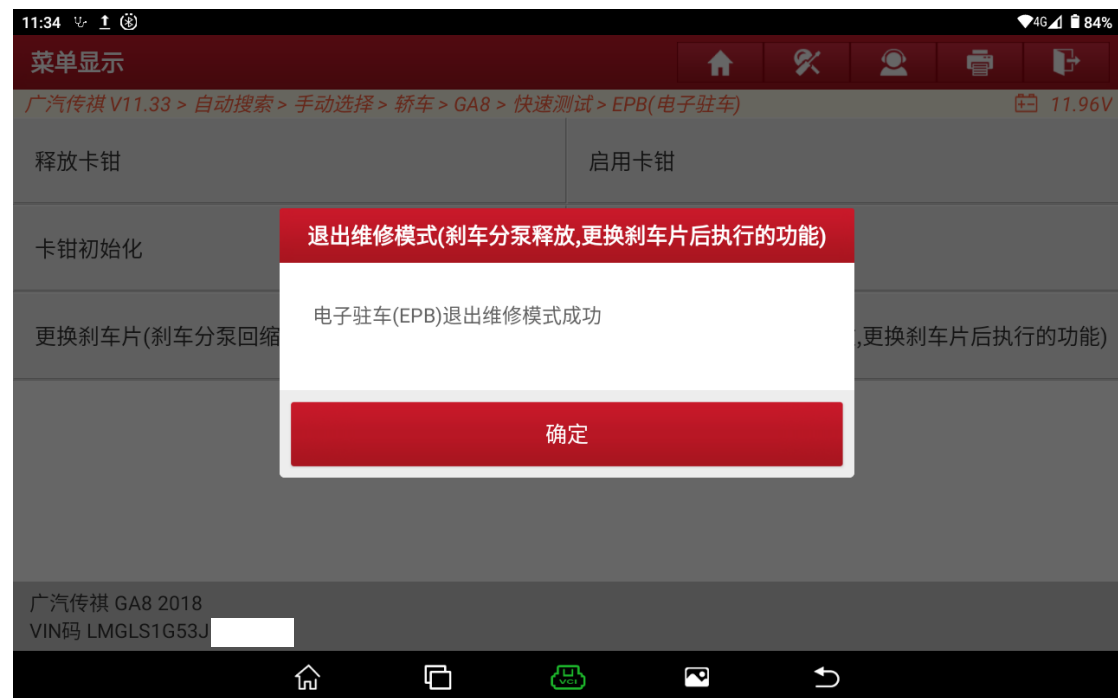
12. 点“确定”执行下一步（如下图）；



13. 提示“正在退出维修模式”，进度显示“100%”后释放完成（如下图）；



14. 释放完成后，仪表提示的“退出维修模式成功”（如下图）；



15. 检查车辆仪表，驻车维修灯消失，转为正常驻车灯，更换结束（如下图）。



声明：

该文档内容归深圳市元征版权所有，任何个人和单位不经同意不得引用或转载。